



Sector Financiero

ANUARIO ESTADÍSTICO DE PALMIRA 2021



información a 31 de diciembre de 2020



MUNICIPIO DE
PALMIRA



CÁMARA DE COMERCIO
DE PALMIRA



Sector Financiero

Anuario Estadístico De Palmira 2021

10. SECTOR FINANCIERO

La Superintendencia Financiera de Colombia como entidad adscrita al Ministerio de Hacienda y Crédito Público, se ocupa de promover la estabilidad de los mercados financieros y de valores en Colombia. Las organizaciones inmersas en dichos tipos de mercados son los establecimientos bancarios, las corporaciones financieras, las compañías de financiamiento, las instituciones oficiales especiales y las cooperativas financieras. Estas organizaciones llevan a cabo operaciones pasivas y operaciones activas. En el caso del municipio de Palmira, las operaciones pasivas y activas se efectúan por medio de establecimientos bancarios, compañías de financiamiento y una institución oficial especial y la información de las operaciones de estas entidades se presentan a continuación.

Operaciones pasivas en Palmira en el año 2020

Las operaciones pasivas son aquellas operaciones financieras que tienen como fin captar recursos de determinados usuarios. Desde este momento se les denominará captaciones. En Colombia, estas comprenden: depósitos de cuenta corriente bancaria, depósitos simples, certificados de depósito a término (CDT), depósitos de ahorro, cuentas de ahorro especial, certificado de ahorro valor real, cuenta centralizada y títulos de inversión en circulación.

10.1 CAPTACIÓN DE DINERO POR ESTABLECIMIENTOS BANCARIOS EN 2020 (MILLONES DE PESOS)

En la tabla 1 se representan los datos de las captaciones de entidades bancarias del municipio de Palmira en millones de pesos, se observa que en el año 2020 el establecimiento bancario con mayor captación fue Bancolombia con un 36.82%, seguido del Banco Davivienda con un 10.72%, y contiguo a esto, BBVA Colombia con un 8.17%. De igual forma, en la gráfica 1 se muestra el comportamiento de las captaciones del año 2018 al 2020.

Tabla 1. Captación de dinero por bancos

Nombre entidad	Depósitos Cta. Cte. Bancaria	Depósitos Simples	Certificados de Depósito a término	Depósitos de Ahorro	Cuentas de Ahorro Especial
Banco de Bogotá	10,618.53	.00	19,286.60	37,439.21	262.37
Banco Popular	12,916.89	.00	10,824.48	53,656.32	.00
Bancolombia	117,591.68	.00	70,425.56	246,403.63	2,823.28
BBVA Colombia	6,897.63	9.16	29,810.14	59,427.92	908.39
Banco De Occidente	31,359.20	.00	15,202.45	41,334.20	11.58
Banco Caja Social	4,251.52	.00	21,459.10	36,077.08	2,170.65
Banco Davivienda	15,422.89	.00	50,585.23	60,295.36	1,017.60
Colpatria Red Multibanca - Scotiabank	2,742.42	.00	13,919.72	22,438.81	509.11
Banagrario	1,451.39	.00	4,872.50	9,505.70	.00
Av Villas	6,894.62	.00	18,756.37	52,583.25	821.65
Bancamía S.A.	.00	.00	1,077.94	589.71	.00
Banco W S.A.	.00	.00	6,431.40	4,011.61	.00
Bancoomeva	4,280.95	.00	40,846.25	22,352.71	405.31
Banco Falabella S.A.	13.70	.00	1,963.78	5,445.87	.00
Banco Mundo Mujer S.A.	.00	.00	5,335.55	1,669.44	.00
TOTAL	214,441.42	9.16	310,797.07	653,230.82	8,929.94

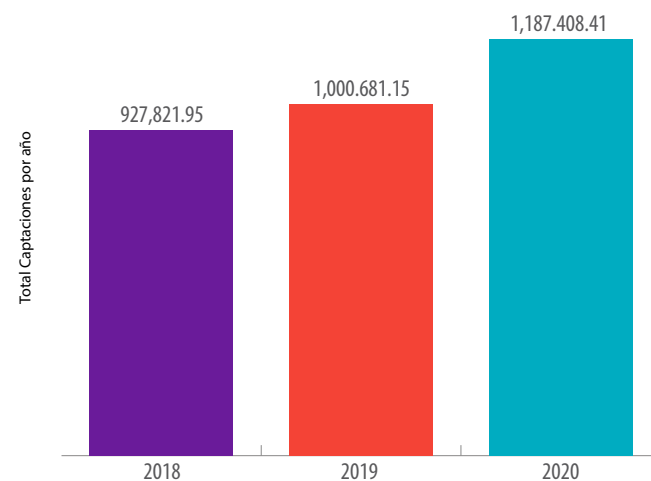
Fuente: Superintendencia Financiera de Colombia, elaborado por Cámara de Comercio de Palmira *Datos en millones de pesos.



Sector Financiero

Anuario Estadístico De Palmira 2021

Gráfico 1. Captaciones totales de establecimientos bancarios en Palmira



Fuente: Superintendencia Financiera de Colombia, elaborado por Cámara de Comercio de Palmira *Datos en millones de pesos.

10.2 CAPTACIÓN DE DINERO POR COMPAÑÍAS DE FINANCIAMIENTO EN 2020 (MILLONES DE PESOS)

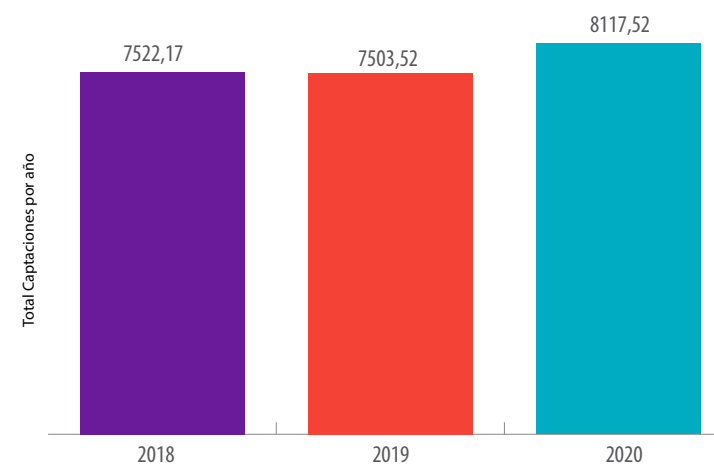
En la tabla 2 se muestran las captaciones, a corte de diciembre de 2020 desagregadas por tipo de captación, de las compañías de financiamiento en el municipio de Palmira. De la misma manera, en el gráfico 2 se presenta el comportamiento de las captaciones entre los años 2018 al 2020 y se puede observar que, las captaciones de compañías de financiamiento en Palmira aumentaron a 8.117,52 millones de pesos en el 2020, es decir un incremento del 8.18% respecto al 2019.

Tabla 2. Captaciones por compañías de financiamiento

Nombre Entidad	Certificados de Depósito a Término	Dépositos de Ahorro
Giros & Finanzas C.F.	5,295.99	2,821.53
Total	8,112.52	

Fuente: Superintendencia Financiera de Colombia, elaborado por Cámara de Comercio de Palmira *Datos en millones de pesos.

Gráfico 2. Comportamiento de captaciones totales de compañías de financiamiento



Fuente: Superintendencia Financiera de Colombia, elaborado por Cámara de Comercio de Palmira *Datos en millones de pesos.

10.3 TOTAL CAPTACIÓN DE DINERO EN PALMIRA EN EL AÑO 2020

En la tabla 3, se presenta la totalidad de captaciones, a corte de diciembre de 2020, de establecimientos bancarios y compañías de financiamiento en el municipio de Palmira, en el Valle del Cauca y en Colombia.

A partir de la cual, se puede deducir que, a corte de diciembre de 2020, Palmira tuvo el 4.07% del total de captaciones de establecimientos bancarios en el Valle del Cauca y el 2.29% de compañías de financiamiento. A nivel nacional, Palmira captó el 0.26% de establecimientos bancarios y el 0.13% en cuanto a compañías de financiamiento. Se puede concluir, que en el municipio de Palmira hubo un total de captaciones por un valor de 1.195.525,93 millones de pesos, de los cuales 1.187.408,41 fueron recaudados por Establecimientos Bancarios, y 8.117,52 por Compañías de Financiamiento Comercial, como se puede observar en el gráfico 3.

Tabla 3. Captaciones totales por región

Región	Tipo de entidad	Captaciones
Palmira	Establecimientos Bancarios	1,187,408.41
	Compañías de Financiamiento	8,117.52
Valle del Cauca	Establecimientos Bancarios	29,172,887.65
	Compañías de Financiamiento	354,654.87
Colombia	Establecimientos Bancarios	457,733,286.34
	Compañías de Financiamiento	6,316,381.62

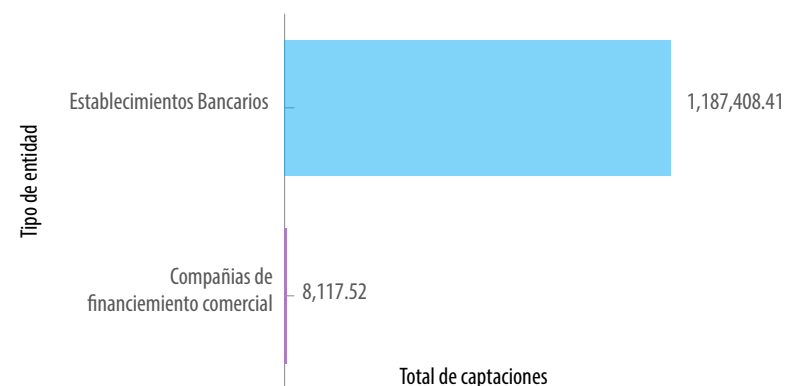
Fuente: Superintendencia Financiera de Colombia, elaborado por Cámara de Comercio de Palmira *Datos en millones de pesos.



Sector Financiero

Anuario Estadístico De Palmira 2021

Gráfico 3. Captaciones totales en Palmira por tipo de entidad



Fuente: Superintendencia Financiera de Colombia, elaborado por Cámara de Comercio de Palmira *Datos en millones de pesos.

Operaciones activas en Palmira en el año 2020

Las operaciones activas son aquellas operaciones financieras donde entidades autorizadas prestan recursos a sus clientes por un periodo determinado. Desde este momento se les denominará cartera. En Colombia esta comprende: créditos de vivienda, créditos leasing de consumo, cartera leasing microcréditos, cartera leasing comerciales, préstamos a empleados y derechos de transferencia de cartera de créditos. El resultado de la sustracción de los deterioros operacionales a las operaciones anteriores se denomina cartera neta.

10.4 CARTERA NETA POR ESTABLECIMIENTOS BANCARIOS EN 2020

En la tabla 4, se observa que en el año 2020 el establecimiento bancario con mayor cartera neta fue Bancolombia por un valor de 298,229.41 millones de pesos, representando un 17.46% del total de captaciones en el municipio de Palmira. El Banco Davivienda fue el segundo con un 17.41%, seguido del Banco BBVA Colombia con 204,808.78 millones de pesos en cartera neta, con una participación del 11.99%. En la gráfica 4, se puede evidenciar que en el año 2020 las operaciones activas de los establecimientos bancarios del municipio de Palmira, tuvieron un incremento del 11.32% respecto del año anterior.

Tabla 4. Cartera neta por establecimientos bancarios

Nombre entidad	Créditos Cartera y/o Prestamos	(-)Deterioros	(=)Cartera Neta
Banco De Bogotá	111,241.49	10,308.49	100,933.00
Banco Popular	214,619.97	10,734.29	203,885.68
Itaú - Banco CorpBanca	5.61	0.11	5.50
Bancolombia	319,105.88	20,876.46	298,229.42
BBVA Colombia	218,844.76	14,035.98	204,808.78
Banco De Occidente	177,417.66	7,403.02	170,014.64
Banco Caja Social	98,183.07	3,779.10	94,403.97
Banco Davivienda	297,396.74	0.00	297,396.74
Colpatria Red Multibanca - Scotiabank	29,603.44	2,898.53	26,704.91
Banagrario	21,126.62	3,012.27	18,114.35
AV Villas	114,899.95	1,748.97	113,150.98
Bancamía S.A.	7,054.73	743.26	6,311.47
Banco W S.A.	45,316.09	5,111.73	40,204.36
Bancoomeva	94,664.34	6,389.29	88,275.05
Banco Falabella S.A.	25,162.68	1,858.42	23,304.26
Banco Mundo Mujer S.A.	24,465.04	1,828.97	22,636.06
TOTAL	1,799,108.07	90,728.89	1,708,379.18

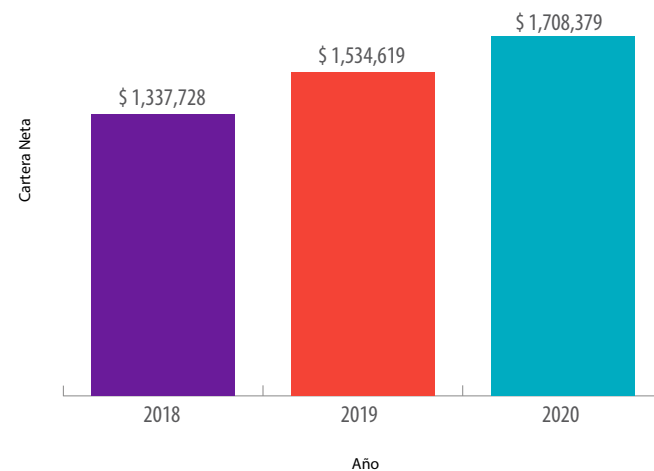
Fuente: Superintendencia Financiera de Colombia, elaborado por Cámara de Comercio de Palmira *Datos en millones de pesos.



Sector Financiero

Anuario Estadístico De Palmira 2021

Gráfico 4. Comportamiento de la cartera neta de establecimientos bancarios



Fuente: Superintendencia Financiera de Colombia, elaborado por Cámara de Comercio de Palmira *Datos en millones de pesos.

10.5 CARTERA NETA POR COMPAÑÍAS DE FINANCIAMIENTO EN 2020

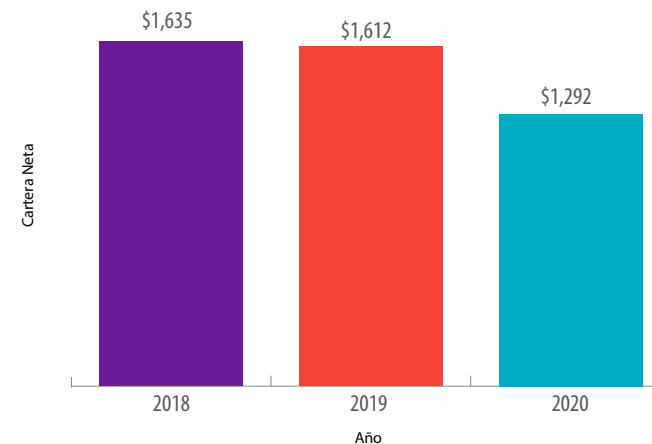
En la tabla 5 se evidencia que, a corte de diciembre del 2020, Giros & Finanzas C.F. fue la única compañía de financiamiento vigilada por la Superintendencia Financiera de Colombia que realizó operaciones de cartera en Palmira, esto, por un valor de 1.292.36 millones de pesos. De igual forma, en la gráfica 5 se observa que, la cartera neta de la compañía de financiamiento en Palmira, Giros & Finanzas C.F., disminuyó a 1.292,36 millones de pesos en el 2020. Un decremento del 19.85% respecto a su año anterior.

Tabla 5. Cartera neta de establecimientos bancarios de Palmira

Nombre Entidad	Certificados de Depósito a Término	(-) Deterioros	(=) Cartera neta
Giros & Finanzas C.F.	1,663.41	371.05	1,292

Fuente: Superintendencia Financiera de Colombia, elaborado por Cámara de Comercio de Palmira *Datos en millones de pesos.

Gráfico 5. Comportamiento de cartera neta de establecimientos bancarios



Fuente: Superintendencia Financiera de Colombia, elaborado por Cámara de Comercio de Palmira *Datos en millones de pesos.

10.6 CARTERA NETA POR INSTITUCIONES OFICIALES ESPECIALES EN 2020

En la tabla 6 se observa que en el 2020 el Fondo Nacional Del Ahorro fue la única institución oficial especial en Palmira que realizó operaciones de cartera por un valor de

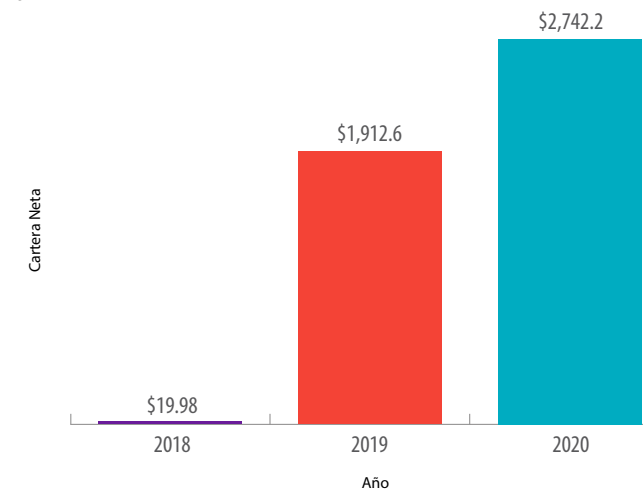
2,742.24 millones de pesos. De igual forma, en el gráfico 6, se observa que, la institución oficial especial en Palmira mostró un incremento del 41.16% pasando de 1.942,60 millones en el 2019 a 2.742,24 en el año 2020.

Tabla 6. Cartera neta de instituciones oficiales especiales de Palmira

Nombre Entidad	Créditos, Cartera Y/o Préstamos	(-) Deterioros	(=) Cartera neta
Fondo Nacional Del Ahorro	2,820.85	78.61	2,742.24

Fuente: Superintendencia Financiera de Colombia, elaborado por Cámara de Comercio de Palmira *Datos en millones de pesos.

Gráfico 6. Comportamiento de la cartera neta de instituciones oficiales especiales de Palmira



Fuente: Superintendencia Financiera de Colombia, elaborado por Cámara de Comercio de Palmira *Datos en millones de pesos.



Sector Financiero

Anuario Estadístico De Palmira 2021

10.7 TOTAL CARTERA NETA EN PALMIRA EN EL AÑO 2020

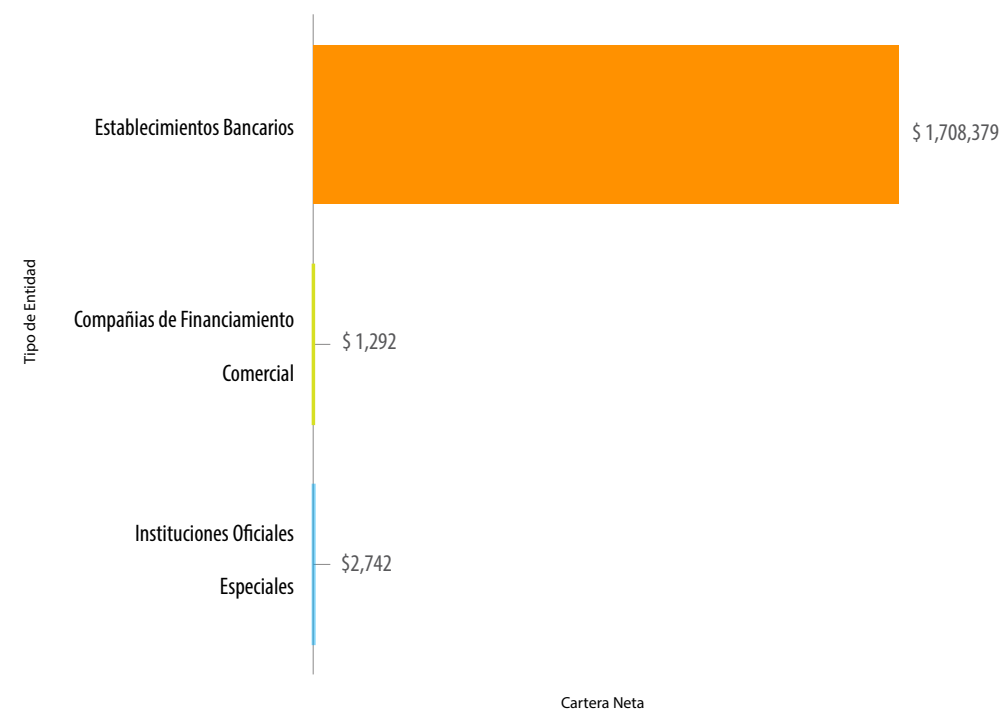
En la tabla 7 se muestra que, a corte de diciembre del 2020, Palmira únicamente contó con el 3.97% de la cartera neta en establecimientos bancarios del Valle del Cauca, el 0.41% en compañías de financiamiento y el 0.58% en instituciones oficiales especiales. A nivel nacional, Palmira manejó el 0.38% de cartera neta en cuanto a establecimientos bancarios, el 0.013% en cuanto a compañías de financiamiento y el 0.010% en instituciones oficiales especiales. De acuerdo a la gráfica 7, en el municipio de Palmira se registró una cartera neta total de 1.712,413.78 millones de pesos, de los cuales el 99,76% pertenece a Establecimientos Bancarios por un valor de 1.708.379,18 millones de pesos, el 0.16% a las Instituciones Oficiales Especiales con y las Compañías de Financiamiento Comercial representan un 0.08%.

Tabla 7. Cartera total por región

Región	Tipo de entidad	Cartera Neta
Palmira	Establecimientos Bancarios	1,708,379.18
	Compañías de Financiamiento	1,292.36
	Instituciones Oficiales Especiales	2,742.24
Valle del Cauca	Establecimientos Bancarios	43,039,178.87
	Compañías de Financiamiento	312,170.62
	Instituciones Oficiales Especiales	469,238.18
Colombia	Establecimientos Bancarios	452,942,646.90
	Compañías de Financiamiento	9,640,272.59
	Instituciones Oficiales Especiales	28,525,757.9

Fuente: Superintendencia Financiera de Colombia, elaborado por Cámara de Comercio de Palmira *Datos en millones de pesos.

Gráfico 7. Cartera total por tipo de entidad



Fuente: Superintendencia Financiera de Colombia, elaborado por Cámara de Comercio de Palmira *Datos en millones de pesos.