



Movimiento Aéreo

ANUARIO ESTADÍSTICO DE PALMIRA 2021



información a 31 de diciembre de 2020



MUNICIPIO DE
PALMIRA



CÁMARA DE COMERCIO
DE PALMIRA



Movimiento Aéreo

Anuario Estadístico De Palmira 2021

15. MOVIMIENTO AÉREO

En el territorio de Palmira se encuentra ubicado el Aeropuerto Internacional Alfonso Bonilla Aragón. Al año 2020, es el cuarto aeropuerto colombiano que más pasajeros transporta y el tercero en número de operaciones aéreas. En este apartado se presentan los principales destinos internacionales y nacionales de los usuarios del Aeropuerto Alfonso Bonilla Aragón, así como, las operaciones aéreas, tanto de pasajeros, como de carga.

15.1 Principales destinos internacionales desde el aeropuerto Alfonso Bonilla Aragón

Los principales destinos internacionales de los pasajeros movilizados desde el Aeropuerto Internacional Alfonso Bonilla Aragón en cifras son: Ciudad de Panamá 26.48%, Miami 17.31%, Madrid 4.01%, New York 1.19% y Guayaquil 2.75%. En la tabla 1 se detallan el número de pasajeros movilizados desde el Aeropuerto Alfonso Bonilla Aragón hacia estos destinos.

Tabla 1. Principales destinos internacionales

Destino	Pasajeros Movilizados por año				
	2016	2017	2018	2019	2020
Panamá	114,392	105,197	120,831	235,683	101,013
Miami	97,756	98,463	70,435	190,094	66,050
Madrid	72,965	65,971	94,582	127,245	15,301
New York	25,929	28,935	38,883	88,904	4,534
Guayaquil	16,487	20,427	29,534	50,946	10,499
Resto	174,349	162,856	183,255	106.800	138,784

Fuente: Aerocivil. Elaborado por Cámara de Comercio de Palmira. No se incluyen pasajeros en tránsito ni pasajeros en conexión.

15.2 PRINCIPALES DESTINOS NACIONALES DESDE EL AEROPUERTO ALFONSO BONILLA ARAGÓN

En la tabla 2 se detallan el número de pasajeros movilizados desde el Aeropuerto Alfonso Bonilla Aragón hacia los principales destinos nacionales tales como, Bogotá 62.98%, Rionegro 0.04% (cuya ubicación es un medio para ingresar al Área Metropolitana de Medellín), San Andrés-Isla 7.59%, Cartagena 7.16% y demás.

Tabla 2. Principales destinos nacionales

Destino	Pasajeros Movilizados por año				
	2016	2017	2018	2019	2020
Bogotá	1,194,344	1,052,803	966,040	3,147,137	1,051,681
Rionegro	288,232	225,127	189,175	457,316	731
San Andrés-Isla	169,587	194,759	162,597	329,701	126,825
Cartagena	157,452	138,505	158,407	233,791	119,596
Resto	211,369	218,105	210,151	235,386	353,539

Fuente: Aerocivil. Elaborado por Cámara de Comercio de Palmira. No se incluyen pasajeros en tránsito ni pasajeros en conexión.





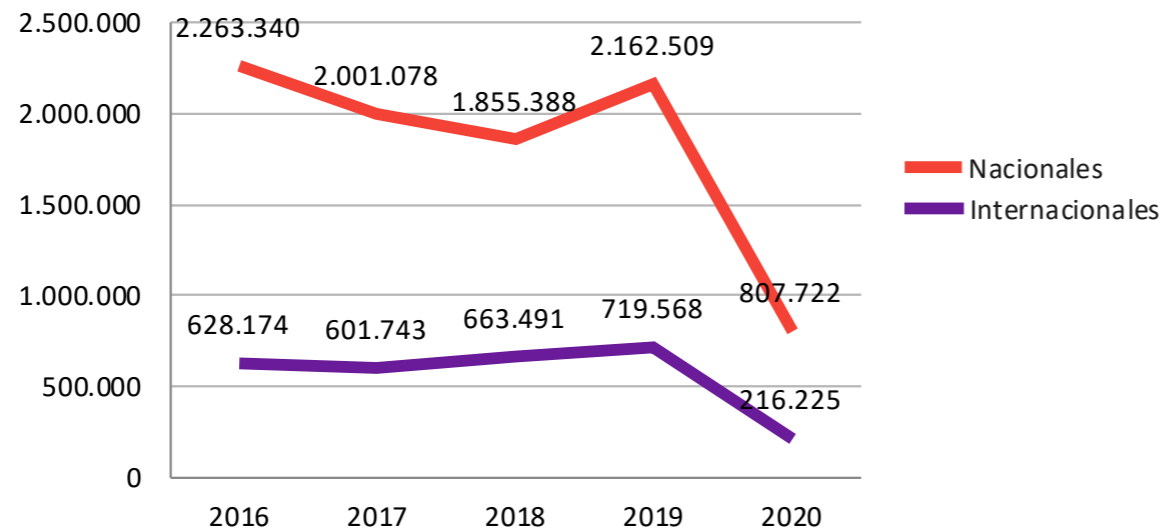
Movimiento Aéreo

Anuario Estadístico De Palmira 2021

15.3 SALIDA DE PASAJEROS DESDE EL AEROPUERTO ALFONSO BONILLA ARAGÓN A DESTINOS NACIONALES E INTERNACIONALES (2016-2020)

Con respecto a la salida de pasajeros, en el 2020 se movilizaron 807.722 pasajeros desde el Aeropuerto Internacional Alfonso Bonilla Aragón a destinos nacionales, una reducción del 63% frente al año 2019. Del mismo modo, se movilizaron 216.225 pasajeros desde el Aeropuerto Internacional Alfonso Bonilla Aragón a otros destinos internacionales, lo que representó una disminución del 70% frente a su año predecesor, como se puede observar en el gráfico 1.

Gráfico 1. Salida de pasajeros del Aeropuerto Alfonso Bonilla Aragón

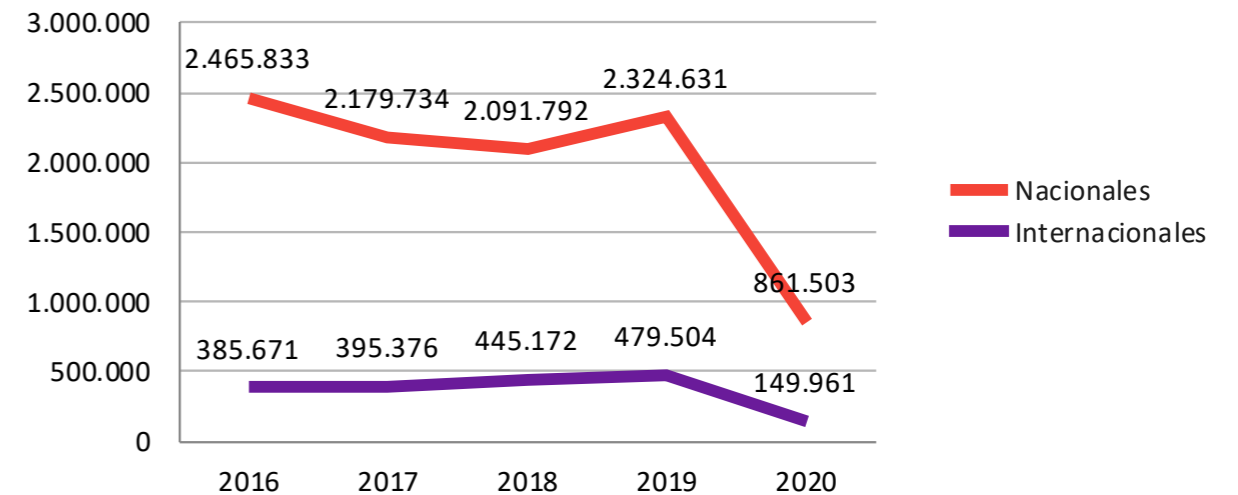


Fuente: Aerocivil. Elaborado por Cámara de Comercio de Palmira. *No se incluyen pasajeros en tránsito ni pasajeros en conexión.

15.4 LLEGADA DE PASAJEROS DESDE ORÍGENES NACIONALES E INTERNACIONALES CON DESTINO A AEROPUERTO ALFONSO BONILLA ARAGÓN (2016-2020)

Con respecto a llegada de pasajeros, en 2020 se movilizaron 861.503 pasajeros en avión que tenían ciudades de origen nacionales hacia el Aeropuerto Internacional Alfonso Bonilla Aragón, una reducción del 62,9% frente al año 2019. Del mismo modo, se movilizaron 149.961 pasajeros en avión desde orígenes internacionales hacia dicho Aeropuerto, lo que representó una disminución del 68,7% frente a su año predecesor, como se puede observar en el gráfico 2.

Gráfico 2. Llegada de pasajeros del Aeropuerto Alfonso Bonilla Aragón



Fuente: Aerocivil. Elaborado por Cámara de Comercio de Palmira. *No se incluyen pasajeros en tránsito ni pasajeros en conexión.



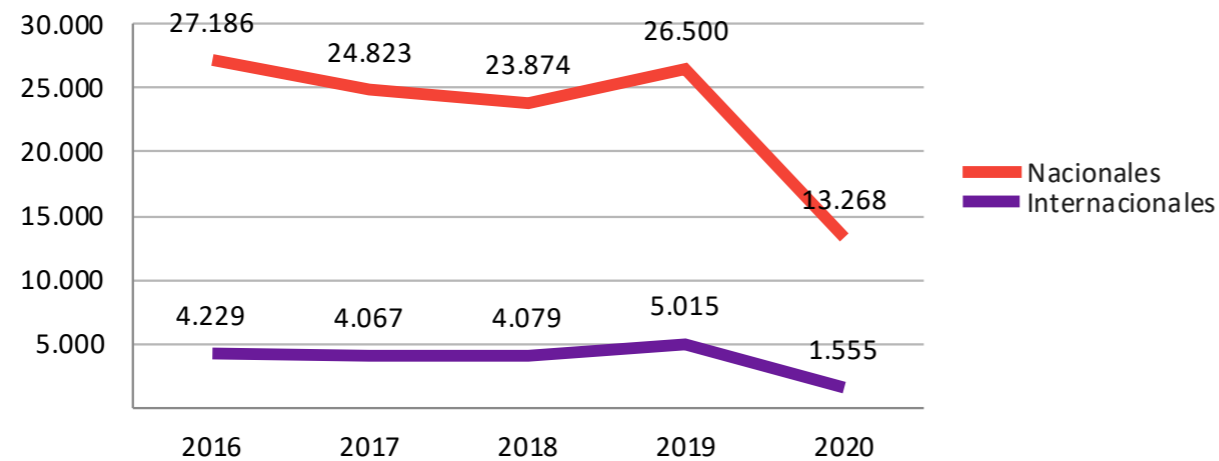
Movimiento Aéreo

Anuario Estadístico De Palmira 2021

15.5 OPERACIONES AÉREAS DE SALIDA DESDE AEROPUERTO ALFONSO BONILLA ARAGÓN A DESTINOS NACIONALES E INTERNACIONALES (2016-2020)

En el 2020 despegaron 13.268 aviones desde el Aeropuerto Internacional Alfonso Bonilla Aragón a otros destinos nacionales, una disminución del 49,9% frente al año 2019. Del mismo modo, despegaron 1.555 aviones desde dicho Aeropuerto a destinos internacionales, lo que representó una reducción del 69% frente a su año predecesor, ver gráfico 3.

Gráfico 3. Operaciones aéreas de salida del Aeropuerto Alfonso Bonilla Aragón

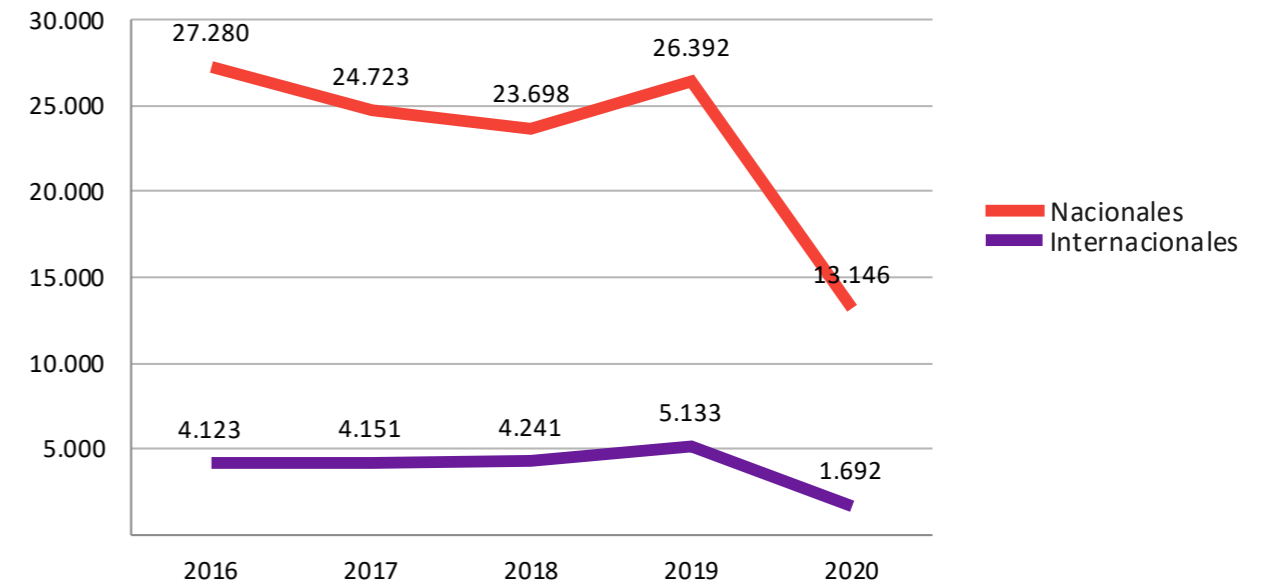


Fuente: Aerocivil. Elaborado por Cámara de Comercio de Palmira. *No se incluyen pasajeros en tránsito ni pasajeros en conexión.

15.6 OPERACIONES AÉREAS DE LLEGADA DESDE ORÍGENES NACIONALES E INTERNACIONALES CON DESTINO A AEROPUERTO ALFONSO BONILLA ARAGÓN (2016-2020)

En el 2020 llegaron 13.146 aviones desde orígenes nacionales al Aeropuerto Internacional Alfonso Bonilla Aragón, una disminución del 50,2% frente al año 2019. Del mismo modo, llegaron 1,692 aviones desde orígenes internacionales a dicho Aeropuerto, lo que representó una reducción del 67% frente a su año predecesor, ver gráfico 4.

Gráfico 4. Operaciones aéreas de llegada del Aeropuerto Alfonso Bonilla Aragón



Fuente: Aerocivil. Elaborado por Cámara de Comercio de Palmira. *No se incluyen pasajeros en tránsito ni pasajeros en conexión.



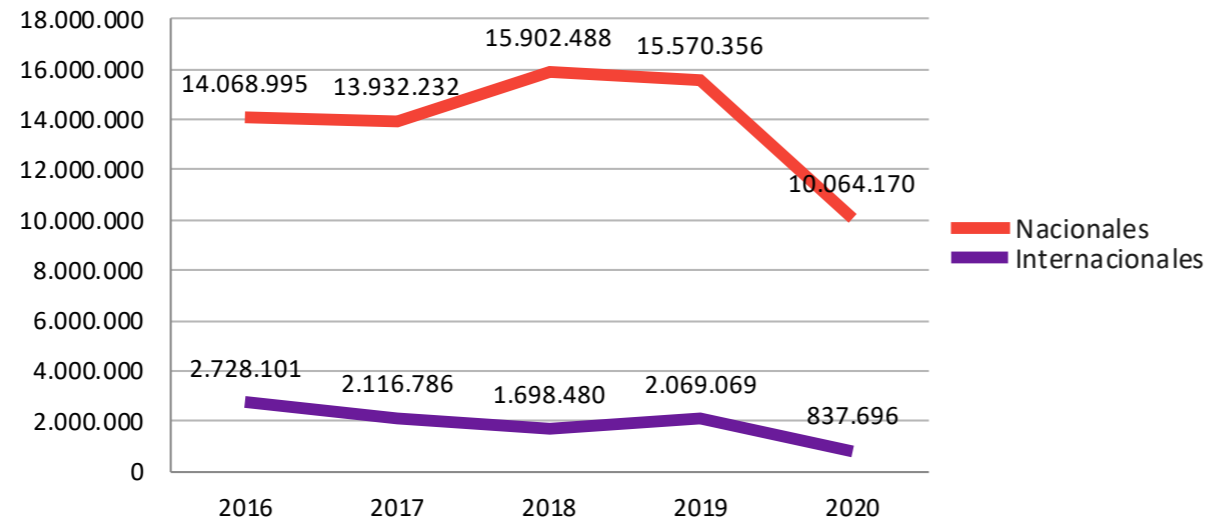
Movimiento Aéreo

Anuario Estadístico De Palmira 2021

15.7 CARGA-CORREO DE SALIDA (TON) TRANSPORTADA EN AVIÓN DESDE AEROPUERTO ALFONSO BONILLA ARAGÓN A DESTINOS NACIONALES E INTERNACIONALES (2016-2020)

Como se puede observar en el gráfico 5, en el año 2020 se transportaron 10.064.170 toneladas de carga-correo desde el Aeropuerto Internacional Alfonso Bonilla Aragón a otros destinos nacionales, una disminución del 35,4% frente al año 2019. Del mismo modo, se transportaron 837.696 toneladas de carga-correo desde dicho Aeropuerto a destinos internacionales, lo que representó una reducción del 59,5% frente a su año predecesor.

Gráfico 5. Cargas con salida desde Aeropuerto Alfonso Bonilla Aragón

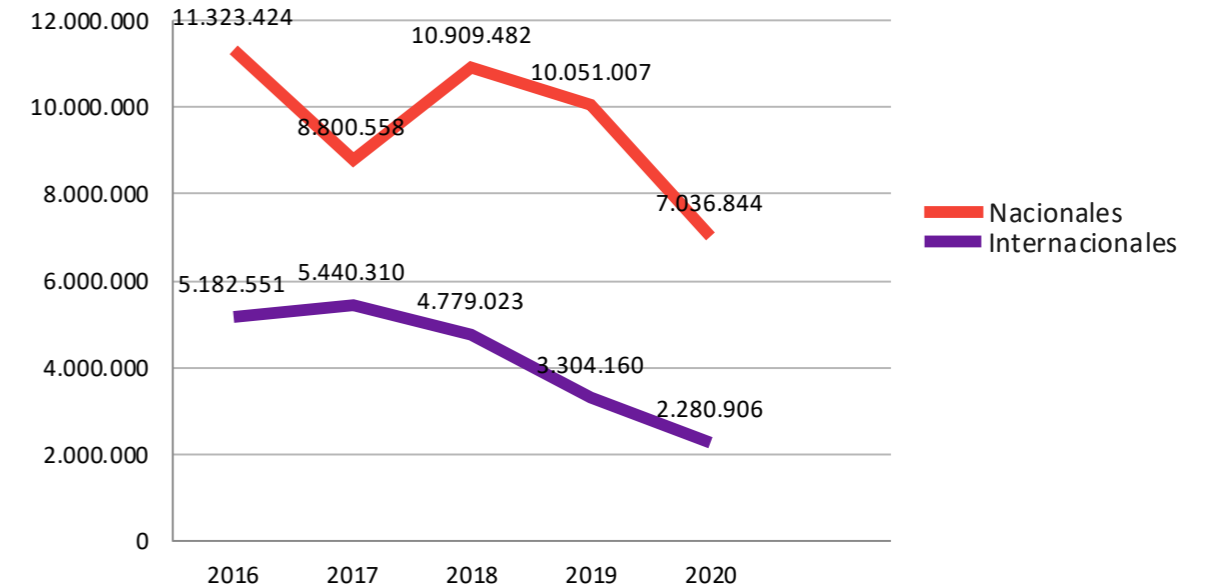


Fuente: Aerocivil. Elaborado por Cámara de Comercio de Palmira. *No se incluyen pasajeros en tránsito ni pasajeros en conexión.

15.8 CARGA-CORREO DE LLEGADA (TON) TRANSPORTADA EN AVIÓN DESDE ORÍGENES NACIONALES E INTERNACIONALES CON DESTINO A AEROPUERTO ALFONSO BONILLA ARAGÓN (2016-2020)

Como se muestra en el gráfico 6 en el 2020 llegaron 7.036.844 toneladas de carga-correo desde orígenes nacionales al Aeropuerto Internacional Alfonso Bonilla Aragón, una disminución del 30% frente al año 2019. Del mismo modo, llegaron 2.280.906 toneladas de carga-correo desde orígenes internacionales a dicho Aeropuerto, lo que representó una disminución del 31% frente a su año predecesor.

Gráfico 6. Cargadas con llegadas al Aeropuerto Alfonso Bonilla Aragón



Fuente: Aerocivil. Elaborado por Cámara de Comercio de Palmira. *No se incluyen pasajeros en tránsito ni pasajeros en conexión.



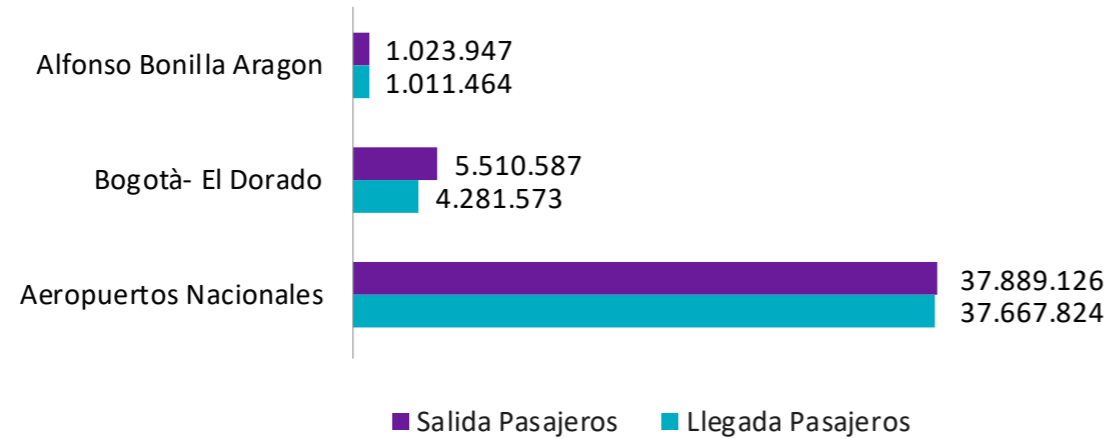
Movimiento Aéreo

Anuario Estadístico De Palmira 2021

15.9 MOVIMIENTO ANUAL TOTAL DE PASAJEROS POR AEROPUERTO EN 2020

En el gráfico 7 se muestran la totalidad de pasajeros que entraron y salieron de todos los aeropuertos nacionales, del aeropuerto El dorado y del Alfonso Bonilla Aragón.

Gráfico 7. Movimiento del total de pasajeros por aeropuerto

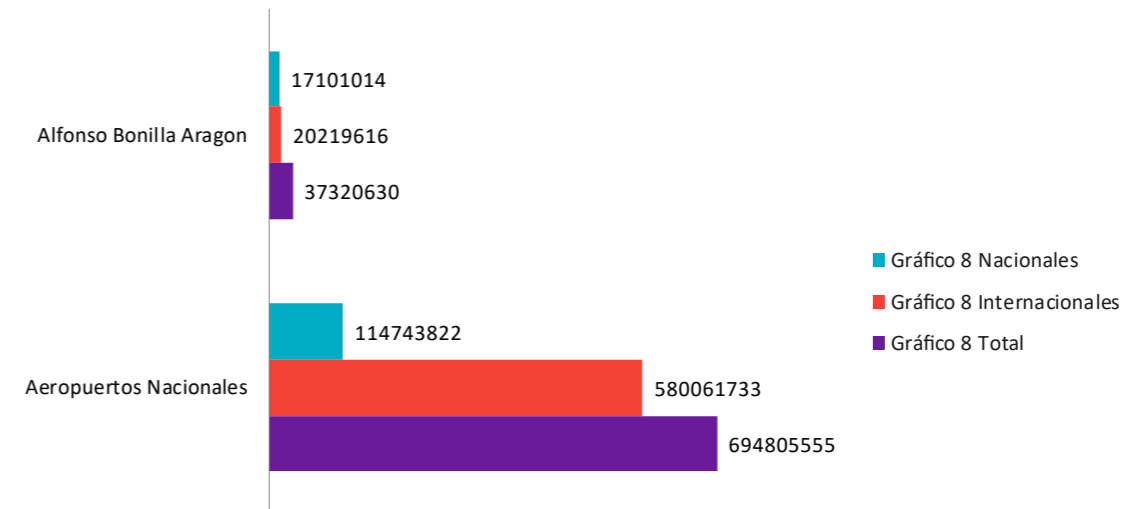


Fuente: Aerocivil. Elaborado por Cámara de Comercio de Palmira. *No se incluyen pasajeros en tránsito ni pasajeros en conexión.

15.10. MOVIMIENTO ANUAL TOTAL DE CARGA Y CORREO (TON) POR AEROPUERTO EN 2020

En el gráfico 8 se presentan el total de toneladas de cargas y correos que se movilizaron desde y hacia el aeropuerto Alfonso Bonilla Aragón y de todos los aeropuertos a nivel nacional.

Gráfico 8. Total de toneladas de cargas y correos



Fuente: Aerocivil. Elaborado por Cámara de Comercio de Palmira.