



Salud

ANUARIO ESTADÍSTICO DE PALMIRA 2021



información a 31 de diciembre de 2020



MUNICIPIO DE
PALMIRA



CÁMARA DE COMERCIO
DE PALMIRA



Salud

Anuario Estadístico De Palmira 2021

3. SALUD

En este capítulo se encuentra la información correspondiente al sector salud del municipio para el año 2020 y en él se relacionan los datos sobre las principales causas de mortalidad, las primeras veinte causas de consulta desagregadas por etapa de vida y por sexo, las enfermedades de notificación obligatoria, los casos de infecciones respiratorias agudas por virus nuevo (COVID-19) y los datos sobre vacunación; así como la información de natalidad y embarazo adolescente en el municipio. Por último, se presenta el organigrama de la red de servicios de salud, que contiene las EPS por régimen de aseguramiento, la ubicación de las IPS y de los centros y puestos de salud por comuna.

3.1. PRIMERAS CAUSAS DE MORTALIDAD

En el siguiente apartado se expone la información relacionada con las principales causas de mortalidad que se presentaron durante el año 2020 en el municipio. Como se evidencia en la tabla 1, las primeras cuatro causas, que corresponden a la C09 - Enfermedades del Sistema Circulatorio, la C02 - Tumores, la C20 - Causas Externas de Morbilidad y de Mortalidad y la C16 - Ciertas Afecciones Originadas en el Periodo Perinatal, constituyen el 68,09% de los casos de mortalidad en el municipio (n=1656).

Tabla 1. Principales causas de mortalidad, año 2020

No. de Orden	Causas	Número de Casos 2020			Total
		Hombres	Mujeres	No definido / No reportado	
1	C09 - Enfermedades Del Sistema Circulatorio	359	352		711
2	C02 - Tumores	191	219		410
3	C20 - Causas Externas De Morbilidad Y De Mortalidad	242	46		288
4	C10 - Enfermedades Del Sistema Respiratorio	118	129		247
5	C16 - Ciertas Afecciones Originales En El Periodo Perinatal	82	54	68	204
6	C11 - Enfermedades Del Sistema Digestivo	60	65		125
7	C04 - Enfermedades Endocrinas, Nutricionales Y Metabolicas	59	60		119
8	C14 - Enfermedads Del Sistema Genitourinario	53	43		96
9	C01 - Ciertas Enfermedades Infecciosas Y Parasitarias	37	29		66
10	C06 - Enfermedades Del Sistema Nervioso	37	18		55
11	C17 - Malformaciones Congenitas, Deformidades Y Anomalías Cromosómicas	13	30		43
12	C12 - Enfermedades De La Piel Y Del Tejido Subcutaneo	5	12		17
13	C05 - Trastornos Mentales Y Del Comportamiento	4	10		14
14	C13 - Enfermedades Del Sistema Osteomuscular Y Del Tejido Conjuntivo	3	9		12
15	C18 - Sintomas, Signos Y Hallazgos Anormales Clinicos Y De Laboratorio, No Clasificados En Otra Parte	3	8		11
16	C03 - Enfermedades De La Sangre Y De Los Organos Hematopoyeticos, Y Ciertos Trastornos Que Afectan El Mecanismo De La Inmunidad	7	3		10
17	C15 - Embarazo, Parto Y Puerperio	0	4		4
18	C07 - Enfermedades Del Ojo Y Sus Anexos	0	0		0
19	C08 - Enfermedades Del Oido Y De La Apofisis Mastoides	0	0		0
Total General		1.273	1.091	68	2.432

Fuente: SIVIGILA - Secretaría de Salud Municipal de Palmira.

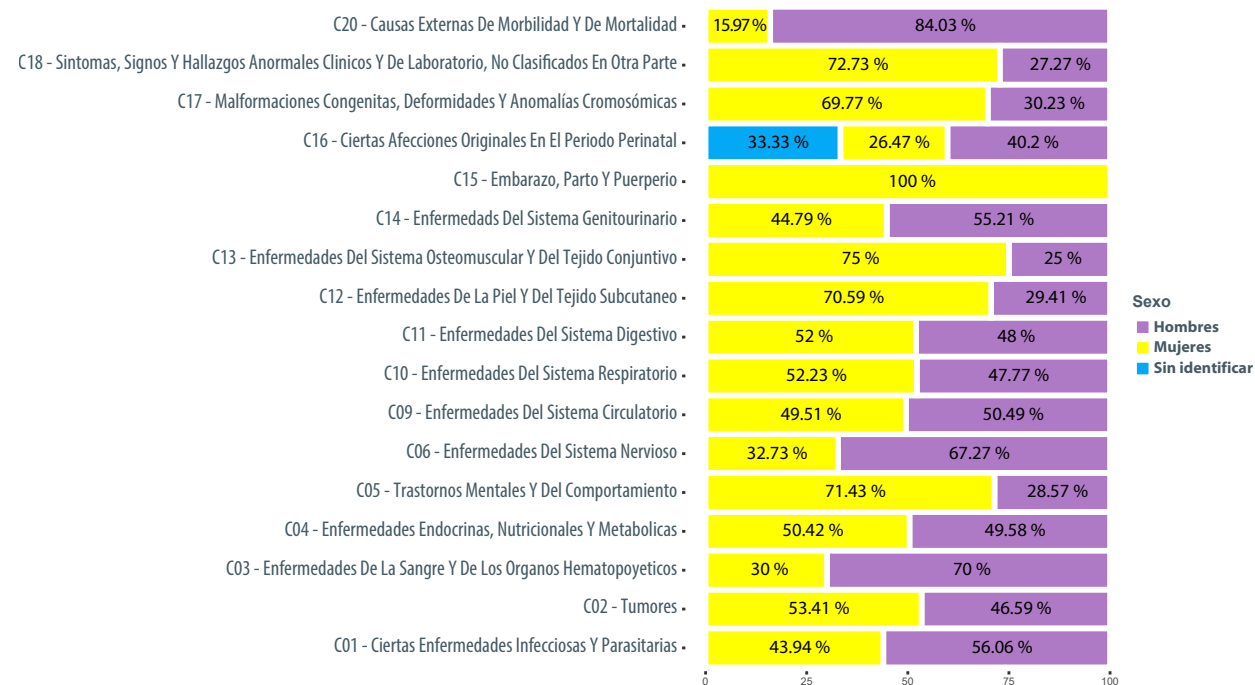


Salud

Anuario Estadístico De Palmira 2021

Al desagregar las principales causas de mortalidad por sexo, se muestra que en 10 de las 19 consideradas la prevalencia es mayor en mujeres que en hombres (ver gráfico 1). Entre las causas más prevalentes en mujeres se destacan la C15 Embarazo, Parto y Puerperio, C13 Enfermedades del Sistema Osteomuscular y del Tejido Conjuntivo, C18 Síntomas, Signos y Hallazgos Anormales Clínicos y de Laboratorio No Clasificados en Otra Parte. Para los hombres, las causas con alta prevalencia corresponden a C20 Causas Externas de Morbilidad y de Mortalidad, C03 Enfermedades de la Sangre y de los Órganos Hematopoyéticos, y Ciertos Trastornos que Afectan el Mecanismo de la Inmunidad, C06 - Enfermedades del Sistema Nervioso y C01 Ciertas Enfermedades Infecciosas y Parasitarias.

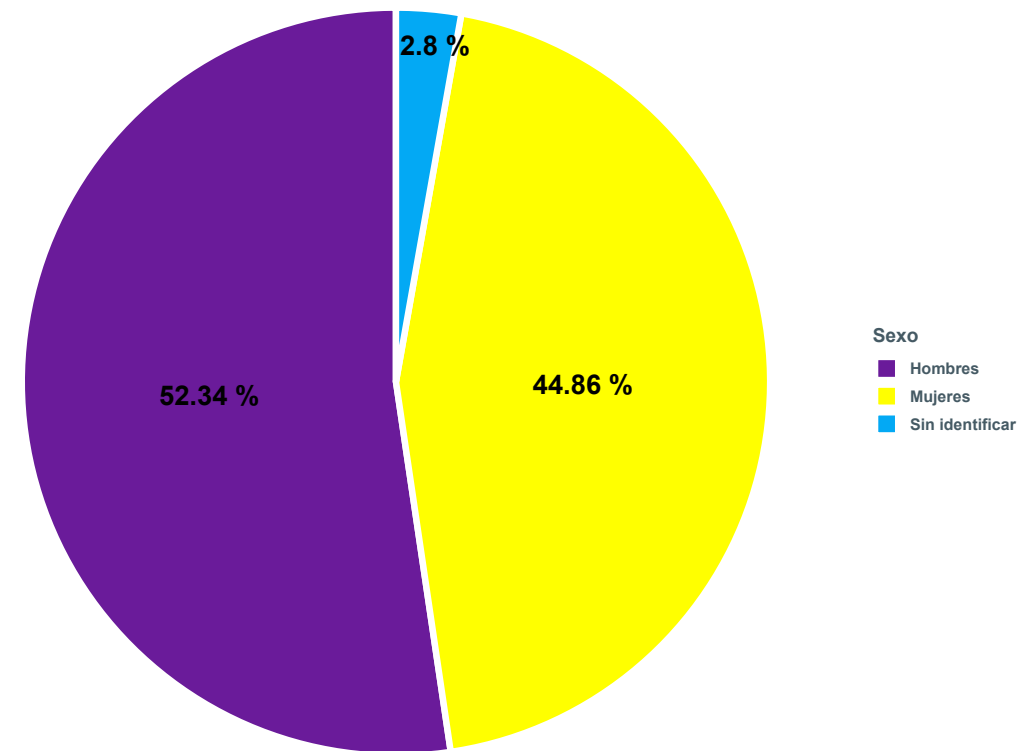
Gráfico 1. Distribución porcentual de Causas de mortalidad por sexo, 2020



Fuente: Elaborado por la Secretaría de Planeación Municipal con datos de la Secretaría de Salud Municipal - SIVIGILA.

En general, la mayor proporción de muertes en el año 2020 corresponde a hombres, de acuerdo con lo observado en el gráfico 2.

Gráfico 2. Distribución porcentual de la Mortalidad por sexo, 2020



Fuente: Elaborado por la Secretaría de Planeación Municipal con datos de la Secretaría de Salud Municipal - SIVIGILA.



Salud

Anuario Estadístico De Palmira 2021

3.2. PRIMERAS CAUSAS DE CONSULTA POR SEXO, AÑO 2020

En este apartado se presentan las principales causas de consulta para el año 2020 en el municipio de palmira por edad y sexo. en total se realizaron 548.496 consultas, de las cuales 346.351 fueron por parte de mujeres, 202.096 por parte de hombres y 49 se presentan sin identificar o reportar el sexo de quien consulta (ver tabla 2).

con respecto al año 2019, se evidencia un decrecimiento significativo en el número de consultas en el municipio, pues como se puede ver en el gráfico 3, para el año 2020 las consultas se reducen en un 80% con respecto al año anterior para los hombres, es decir que solamente se presenta el 20% de consultas con respecto a 2019; mientras que para las mujeres cae en un 76%, por lo que solamente se presenta el 24% de consultas con respecto a las realizadas en el año 2019.

Tabla 2. Primeras 20 causas de consulta por sexo, año 2020

No. de Orden	Causas	Número de Casos 2020			
		Hombres	Mujeres	No definido / No reportado	Total
1	C21-Factores Que Influyen En El Estado De Salud Y Contacto Con Los Servicios De Salud	31.809	79.949	7	111.765
2	C09-Enfermedades Del Sistema Circulatorio	24.206	37.249		61.455
3	C18-Sintomas, Signos Y Hallazgos Anormales Clinicos Y De Laboratorio, No Clasificados En Otra Parte	21.086	35.653	5	56.744
4	C11-Enfermedades Del Sistema Digestivo	18.784	36.076		54.860
5	C14-Enfermedads Del Sistema Genitourinario	19.349	30.020	12	49.381
6	C13-Enfermedades Del Sistema Osteomuscular Y Del Tejido Conjuntivo	12.672	22.529		35.201
7	C04-Enfermedades Endocrinas, Nutricionales Y Metabolicas	19.699	14.949	10	34.658
8	C19-Traumatismos, Envenenamientos Y Algunas Otras Consecuencias De Causa Externas	11.745	22.722	12	34.479
9	C10-Enfermedades Del Sistema Respiratorio	10.317	12.651		22.968
10	C06-Enfermedades Del Sistema Nervioso	9.173	10.482	2	19.657
11	C01-Ciertas Enfermedades Infecciosas Y Parasitarias	4.614	6.955		11.569
12	C02-Tumores	4.446	7.042		11.488
13	C07-Enfermedades Del Ojo Y Sus Anexos	4.299	5.857	1	10.157
14	C05-Trastornos Mentales Y Del Comportamiento		8.866		8.866
15	C12-Enfermedades De La Piel Y Del Tejido Subcutaneo	2.283	5.200		7.483
16	C15-Embarazo, Parto Y Puerperio	2.734	4.268		7.002
17	C20-Causas Externas De Morbilidad Y De Mortalidad	2.557	2.314		4.871
18	C03-Enfermedades De La Sangre Y De Los Organos Hematopoyeticos, Y Ciertos Trastornos Que Afectan El Mecanismo De La Inmunidad	862	1.978		2.840
19	C17-Malformaciones Congenitas, Deformidades Y Anomalías cromosómicas	814	963		1.777
20	C16-Ciertas Afecciones Originales En El Periodo Perinatal	647	628		1.275
	Total General	202.096	346.351	49	548.496

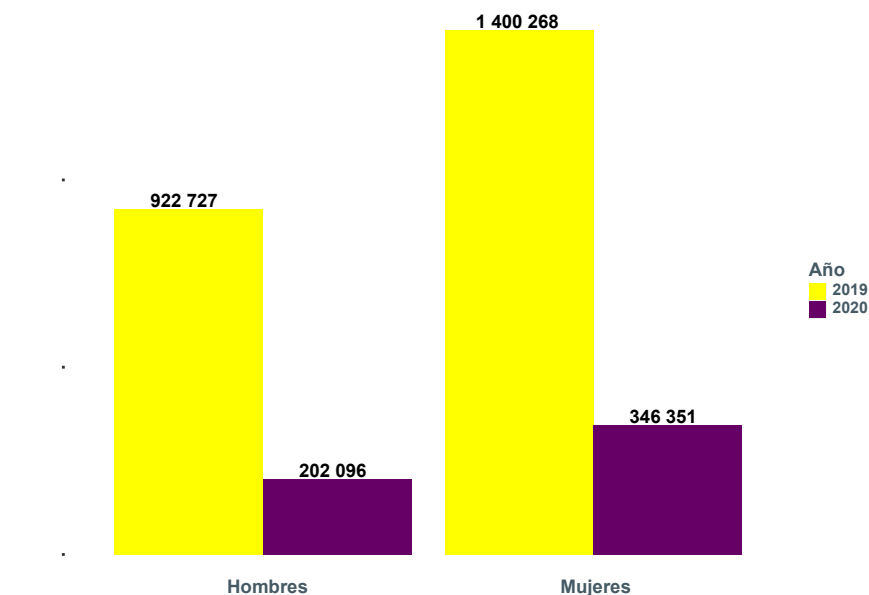
Fuente: Elaborado por la Secretaría de Planeación Municipal con datos de la Secretaría de Salud Municipal - SIVIGILA.



Salud

Anuario Estadístico De Palmira 2021

Gráfico 3. Total de consultas por sexo años 2019 - 2020

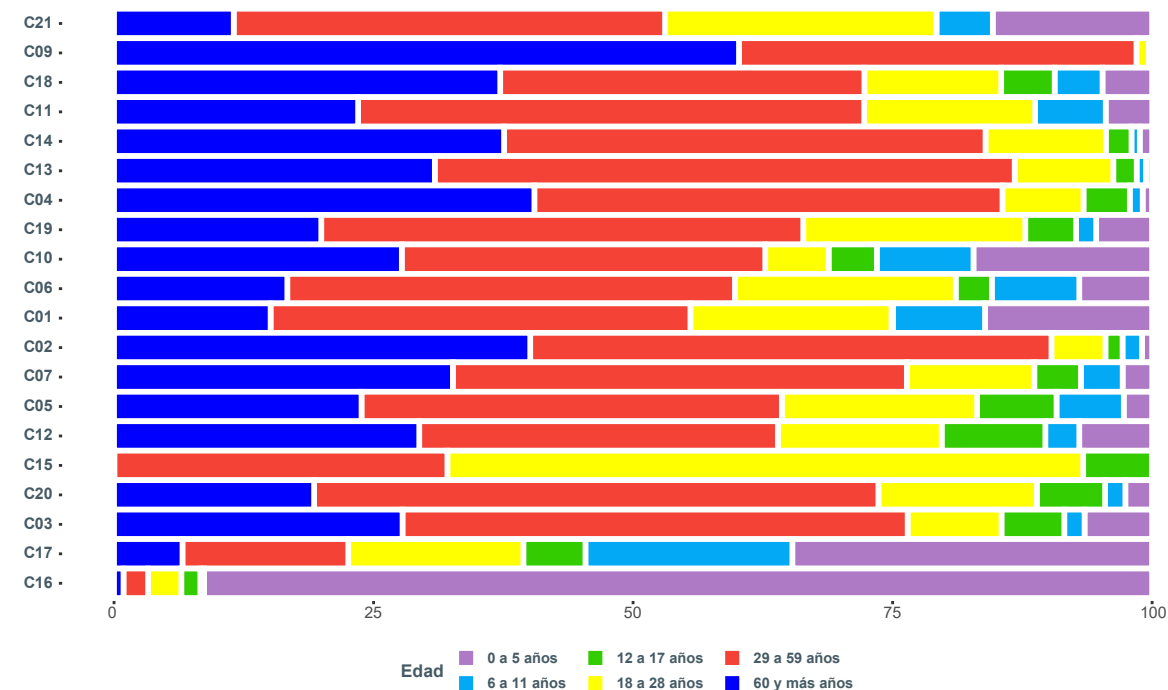


Fuente: Elaborado por la Secretaría de Planeación Municipal con datos de la Secretaría de Salud Municipal - SIVIGILA.

3.3 PRIMERAS VEINTE CAUSAS DE CONSULTA POR RANGO DE EDAD, AÑO 2020

En este apartado se presentan las principales causas de consulta para el año 2020, en los 6 grupos poblacionales que componen el ciclo de vida. En el gráfico 4 se encuentra la relación porcentual de las causas de consulta para cada uno de los grupos poblacionales, donde se evidencia que la mayoría de ellas se presentan en población adulta (29 a 59 años) y adulta mayor (60 años en adelante), salvo por la causa C15-Embarazo, Parto y Puerperio, prevalente en población joven (18 a 28 años); y la C17-Malformaciones Congénitas, Deformidades y Anomalías Cromosómicas y C16-Ciertas Afecciones Originadas en el Periodo Perinatal, en la primera infancia (0 a 5 años).

Gráfico 4. Tasa bruta de mortalidad en el municipio de Palmira, 2005 - 2020



Fuente: Elaborado por la Secretaría de Planeación Municipal con datos de la Secretaría de Salud Municipal - SIVIGILA.



Salud

Anuario Estadístico De Palmira 2021

En las tablas que se presentan a continuación se relaciona el número de casos por sexo para las principales causas de consulta, desagregados para los grupos poblacionales que componen el ciclo de vida.

Tabla 3. Primeras veinte causas de consulta en la primera infancia (0 a 5 años),

No. de Orden	Causas	Número de Casos 2020			Total
		Hombres	Mujeres	No definido / No reportado	
1	C21-Factores Que Influyen En El Estado De Salud Y Contacto Con Los Servicios De Salud	7.817	7.497		15.314
2	C10-Enfermedades Del Sistema Respiratorio	2.195	2.022		4.217
3	C18-Sintomas, Signos Y Hallazgos Anormales Clinicos Y De Laboratorio, No Clasificados En Otra Parte	1.572	1.557		3.129
4	C01-Ciertas Enfermedades Infecciosas Y Parasitarias	1.299	1.058		2.357
5	C11-Enfermedades Del Sistema Digestivo	1.089	941		2.030
6	C19-Traumatismos, Envenenamientos Y Algunas Otras Consecuencias De Causa Externas	917	904	2	1.823
7	C06-Enfermedades Del Sistema Nervioso	618	562		1.180
8	C16-Ciertas Afecciones Originales En El Periodo Perinatal	511	489		1.000
9	C17-Malformaciones Congenitas, Deformidades Y Anomalías Cromosómicas	431	374		805
10	C12-Enfermedades De La Piel Y Del Tejido Subcutaneo	332	267		599
11	C14-Enfermedads Del Sistema Genitourinario	331	206		537
12	C04-Enfermedades Endocrinas, Nutricionales Y Metabolicas	182	141		323
13	C05-Trastornos Mentales Y Del Comportamiento	175	104		279
14	C07-Enfermedades Del Ojo Y Sus Anexos	136	138		274
15	C13-Enfermedades Del Sistema Osteomuscular Y Del Tejido Conjuntivo	110	92		202
16	C03-Enfermedades De La Sangre Y De Los Organos Hematopoyeticos, Y Ciertos Trastornos Que Afectan El Mecanismo De La Inmunidad	92	78		170
17	C20-Causas Externas De Morbilidad Y De Mortalidad	21	82		103
18	C02-Tumores	40	43		83
19	C09-Enfermedades Del Sistema Circulatorio	41	41		82
20	C15-Embarazo, Parto Y Puerperio	0	0		0
	Total General	17.909	16.596	2	34.507

Fuente: SIVIGILA – Secretaría de Salud Municipal de Palmira.



Salud

Anuario Estadístico De Palmira 2021

Tabla 4. Primeras veinte causa de consulta en la infancia (6 a 11 años), 2020

No. de Orden	Causas	Número de Casos 2020			Total
		Hombres	Mujeres	No definido / No reportado	
1	C21-Factores Que Influyen En El Estado De Salud Y Contacto Con Los Servicios De Salud	2.531	2.885		5.416
2	C11-Enfermedades Del Sistema Digestivo	1.550	1.529	1	3.080
3	C18-Sintomas, Signos Y Hallazgos Anormales Clinicos Y De Laboratorio, No Clasificados En Otra Parte	1.477	1.539	2	3.018
4	C10-Enfermedades Del Sistema Respiratorio	1.074	1.207		2.281
5	C06-Enfermedades Del Sistema Nervioso	848	569		1.417
6	C01-Ciertas Enfermedades Infecciosas Y Parasitarias	714	584		1.298
7	C05-Trastornos Mentales Y Del Comportamiento	434	227		661
8	C19-Traumatismos, Envenenamientos Y Algunas Otras Consecuencias De Causa Externas	395	259		654
9	C17-Malformaciones Congenitas, Deformidades Y Anomalías Cromosómicas	197	266		463
10	C04-Enfermedades Endocrinas, Nutricionales Y Metabólicas	216	230		446
11	C07-Enfermedades Del Ojo Y Sus Anexos	201	186		387
12	C14-Enfermedades Del Sistema Genitourinario	157	206		363
13	C13-Enfermedades Del Sistema Osteomuscular Y Del Tejido Conjuntivo	198	115		313
14	C12-Enfermedades De La Piel Y Del Tejido Subcutáneo	195	84		279
15	C02-Tumores	94	65		159
16	C20-Causas Externas De Morbilidad Y De Mortalidad	31	47		78
17	C03-Enfermedades De La Sangre Y De Los Organos Hematopoyéticos, Y Ciertos Trastornos Que Afectan El Mecanismo De La Inmunidad	31	20		51
18	C09-Enfermedades Del Sistema Circulatorio	22	17		39
19	C16-Ciertas Afecciones Originales En El Periodo Perinatal	2	2		4
20	C15-Embarazo, Parto Y Puerperio	0	2	0	2
	Total General	10.367	10.039	3	20.409

Fuente: SIVIGILA - Secretaría de Salud Municipal de Palmira.



Salud

Anuario Estadístico De Palmira 2021

Tabla 5. Primeras veinte causas de consulta en la adolescencia (12 a 17 años), 2020

No. de Orden	Causas	Número de Casos 2020			Total
		Hombres	Mujeres	No definido / No reportado	
1	C18-Sintomas, Signos Y Hallazgos Anormales Clínicos Y De Laboratorio, No Clasificados En Otra Parte	1.308	2.061		3.369
2	C19-Traumatismos, Envenenamientos Y Algunas Otras Consecuencias De Causa Externas	1.048	614		1.662
3	C10-Enfermedades Del Sistema Respiratorio	569	568		1.137
4	C14-Enfermedades Del Sistema Genitourinario	203	914		1.117
5	C12-Enfermedades De La Piel Y Del Tejido Subcutáneo	387	464		851
6	C04-Enfermedades Endocrinas, Nutricionales Y Metabólicas	264	538		802
7	C04 - Enfermedades Endocrinas, Nutricionales Y Metabólicas	264	538		802
8	C05-Trastornos Mentales Y Del Comportamiento	368	413		781
9	C13-Enfermedades Del Sistema Osteomuscular Y Del Tejido Conjuntivo	380	399		779
10	C15-Embarazo, Parto Y Puerperio	1	586		587
11	C06-Enfermedades Del Sistema Nervioso	344	242		586
12	C07-Enfermedades Del Ojo Y Sus Anexos	183	249		432
13	C20-Causas Externas De Morbilidad Y De Mortalidad	123	140		263
14	C08 - Enfermedades Del Oído Y De La Apofisis Mastoides	97	137		234
15	C03-Enfermedades De La Sangre Y De Los Organos Hematopoyéticos, Y Ciertos Trastornos Que Afectan El Mecanismo De La Inmunidad	53	105		158
16	C02-Tumores	59	81		140
17	C17-Malformaciones Congénitas, Deformidades Y Anomalías Cromosómicas	73	66		139
18	C09-Enfermedades Del Sistema Circulatorio	45	49		94
19	C01-Ciertas Enfermedades Infecciosas Y Parasitarias	16	4		20
20	C16-Ciertas Afecciones Originales En El Periodo Perinatal	16	4		20
	Total General	5.801	8.172	0	13.973

Fuente: SIVIGILA - Secretaría de Salud Municipal de Palmira.



Salud

Anuario Estadístico De Palmira 2021

Tabla 6. Primeras veinte causas de consulta en la juventud (18 a 28 años), 2020

No. de Orden	Causas	Número de Casos 2020			Total
		Hombres	Mujeres	No definido / No reportado	
1	C21-Factores Que Influyen En El Estado De Salud Y Contacto Con Los Servicios De Salud	3.607	22.478	1	26.086
2	C18-Sintomas, Signos Y Hallazgos Anormales Clínicos Y De Laboratorio, No Clasificados En Otra Parte	2.385	6.239	3	8.627
3	C11-Enfermedades Del Sistema Digestivo	2.558	4.900	4	7.462
4	C19-Traumatismos, Envenenamientos Y Algunas Otras Consecuencias De Causa Externas	4.739	2.511		7.250
5	C15-Embarazo, Parto Y Puerperio	0	5.429	6	5.435
6	C14-Enfermedades Del Sistema Genitourinario	808	4.427	1	5.236
7	C06-Enfermedades Del Sistema Nervioso	1.616	1.962	1	3.579
8	C13-Enfermedades Del Sistema Osteomuscular Y Del Tejido Conjuntivo	680	2.616		3.296
9	C01-Ciertas Enfermedades Infecciosas Y Parasitarias	1.218	1.618		2.836
10	C04-Enfermedades Endocrinas, Nutricionales Y Metabólicas	1.082	1.725		2.807
11	C05-Trastornos Mentales Y Del Comportamiento	660	1.258	1	1.919
12	C10-Enfermedades Del Sistema Respiratorio	698	797	1	1.496
13	C12-Enfermedades De La Piel Y Del Tejido Subcutáneo	707	639		1.346
14	C07-Enfermedades Del Ojo Y Sus Anexos	382	801		1.183
15	C09-Enfermedades Del Sistema Circulatorio	279	500		779
16	C20-Causas Externas De Morbilidad Y De Mortalidad	231	380		611
17	C02-Tumores	131	310		441
18	C17-Malformaciones Congénitas, Deformidades Y Anomalías Cromosómicas	104	288		392
19	C03-Enfermedades De La Sangre Y De Los Organos Hematopoyéticos, Y Ciertos Trastornos Que Afectan El Mecanismo De La Inmunidad	83	153		236
20	C16-Ciertas Afecciones Originales En El Periodo Perinatal	5	30		35
	Total General	21.973	59.061	18	81.052

Fuente: SIVIGILA - Secretaría de Salud Municipal de Palmira.



Salud

Anuario Estadístico De Palmira 2021

Tabla 7. Primeras veinte causas de consulta en la adultez (29 a 59 años), 2020

No. de Orden	Causas	Número de Casos 2020			Total
		Hombres	Mujeres	No definido / No reportado	
1	C21-Factores Que Influyen En El Estado De Salud Y Contacto Con Los Servicios De Salud	9.410	32,041	4	41,455
2	C18-Sintomas, Signos Y Hallazgos Anormales Clínicos Y De Laboratorio, No Clasificados En Otra Parte	8.078	17,144		25,222
3	C09-Enfermedades Del Sistema Circulatorio	7.327	15,634		22,961
4	C11-Enfermedades Del Sistema Digestivo	7.860	14,230		22,090
5	C13-Enfermedades Del Sistema Osteomuscular Y Del Tejido Conjuntivo	7.718	13,245		20,963
6	C14-Enfermedades Del Sistema Genitourinario	7.118	12,254	4	19,376
7	C04-Enfermedades Endocrinas, Nutricionales Y Metabólicas	4.063	12,132	11	16,206
8	C19-Traumatismos, Envenenamientos Y Algunas Otras Consecuencias De Causa Externas	9.189	6,542	8	15,739
9	C06-Enfermedades Del Sistema Nervioso	3.395	5,183	1	8,579
10	C02-Tumores	3.180	4,074	1	7,255
11	C01-Ciertas Enfermedades Infecciosas Y Parasitarias	1.996	3,925		5,921
12	C10-Enfermedades Del Sistema Respiratorio	792	3,469		4,261
13	C07-Enfermedades Del Ojo Y Sus Anexos	1.495	2,716		4,211
14	C05-Trastornos Mentales Y Del Comportamiento	1.656	2,475		4,131
15	C12-Enfermedades De La Piel Y Del Tejido Subcutáneo	1.075	1,871	1	2,947
16	C15-Embarazo, Parto Y Puerperio	0	2,847	0	2,847
17	C20-Causas Externas De Morbilidad Y De Mortalidad	1.142	1,033		2,175
18	C03-Enfermedades De La Sangre Y De Los Organos Hematopoyéticos, Y Ciertos Trastornos Que Afectan El Mecanismo De La Inmunidad	226	1,045		1,271
19	C17-Malformaciones Congénitas, Deformidades Y Anomalías Cromosómicas	91	280		371
20	C16-Ciertas Afecciones Originales En El Periodo Perinatal	4	22		26
	Total General	75.815	152,162	30	228,007

Fuente: SIVIGILA - Secretaría de Salud Municipal de Palmira.



Salud

Anuario Estadístico De Palmira 2021

Tabla 8. Primeras veinte causas de consulta en la vejez (60 años en adelante), 2020

No. de Orden	Causas	Número de Casos 2020			Total
		Hombres	Mujeres	No definido / No reportado	
1	C09-Enfermedades Del Sistema Circulatorio	16.169	23.476	2	39,647
2	C18-Sintomas, Signos Y Hallazgos Anormales Clinicos Y De Laboratorio, No Clasificados En Otra Parte	9.036	15.313		24,349
3	C14-Enfermedads Del Sistema Genitourinario	6.417	10.562		16,979
4	C04-Enfermedades Endocrinas, Nutricionales Y Metabolicas	6.394	8.158		14,552
5	C21-Factores Que Influyen En El Estado De Salud Y Contacto Con Los Servicios De Salud	3.573	7.931	2	11,506
6	C13-Enfermedades Del Sistema Osteomuscular Y Del Tejido Conjuntivo	4.528	6.191		10,719
7	C11-Enfermedades Del Sistema Digestivo	6.043	4.609		10,652
8	C10-Enfermedades Del Sistema Respiratorio	3.258	3.533	1	6,792
9	C19-Traumatismos, Envenenamientos Y Algunas Otras Consecuencias De Causa Externas	2.958	3.809		6,767
10	C02-Tumores	1.486	1.916		3,402
11	C07-Enfermedades Del Ojo Y Sus Anexos	1.345	1.798		3,143
12	C06-Enfermedades Del Sistema Nervioso	968	1.841		2,809
13	C12-Enfermedades De La Piel Y Del Tejido Subcutaneo	1.229	1.279		2,508
14	C05-Trastornos Mentales Y Del Comportamiento	1.105	1.327		2,432
15	C01-Ciertas Enfermedades Infecciosas Y Parasitarias	904	1.304		2,208
16	C20-Causas Externas De Morbilidad Y De Mortalidad	356	415		771
17	C03-Enfermedades De La Sangre Y De Los Organos Hematopoyeticos, Y Ciertos Trastornos Que Afectan El Mecanismo De La Inmunidad	381	345		726
18	C17-Malformaciones Congenitas, Deformidades Y Anomalías Cromosómicas	40	113		153
19	C16-Ciertas Afecciones Originales En El Periodo Perinatal	2	8		10
20	C15-Embarazo, Parto Y Puerperio		3		3
	Total General	66.192	93.931	5	160,128

Fuente: SIVIGILA - Secretaría de Salud Municipal de Palmira.



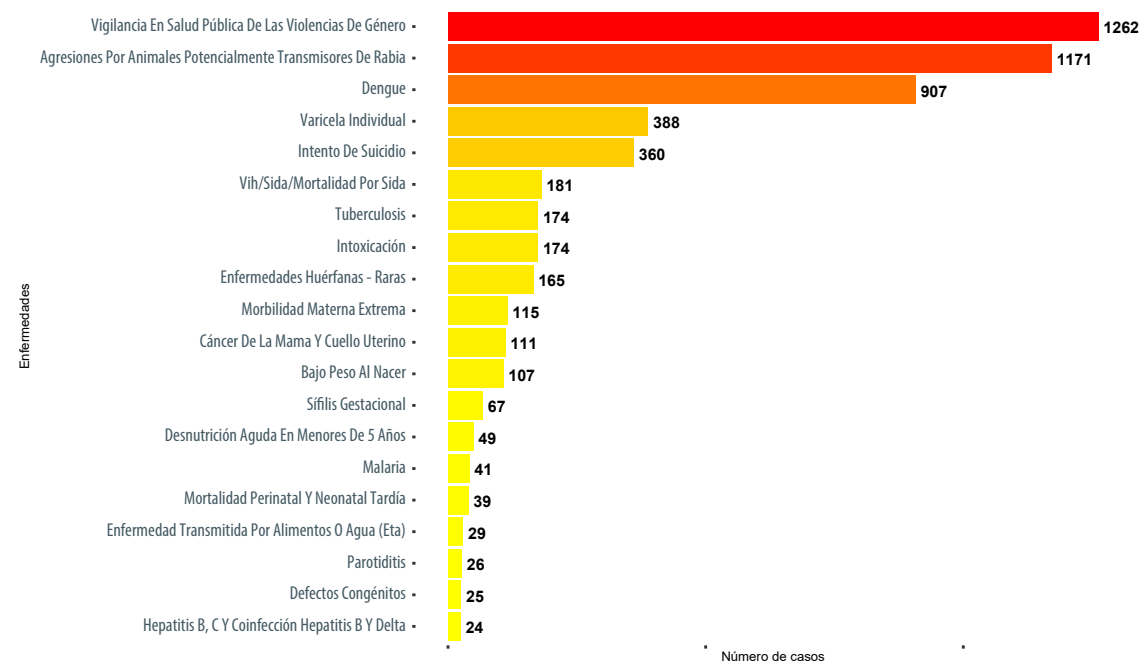
Salud

Anuario Estadístico De Palmira 2021

3.4. ENFERMEDADES DE NOTIFICACIÓN OBLIGATORIA

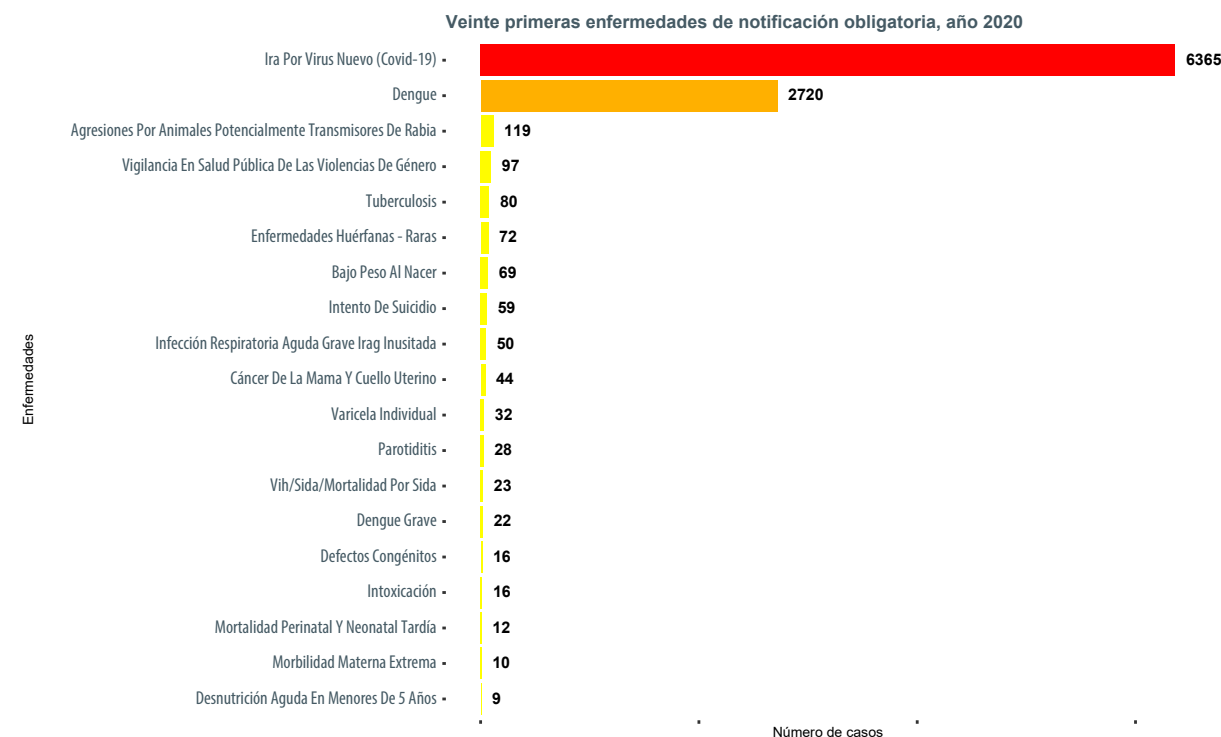
En el gráfico 5 se presentan las veinte primeras enfermedades de notificación obligatoria para 2019, equivalentes a 5415 casos, la mayoría de los cuales corresponden Vigilancia en Salud Pública de las Violencias de Género con 1.262 casos, Agresiones por Animales Potencialmente Transmisores de Rabia con 1.171 casos y Dengue con 907 casos. Por su parte, para el año 2020, las veinte primeras causas suman 9.727 casos, el 65,44% (n=6.365) de los cuales corresponde a IRA por virus nuevo (COVID-19) y el 27,96% (n=2.720) a dengue (ver gráfico 6).

Gráfico 5. Veinte primeras enfermedades de notificación obligatoria del 2019



Fuente: SIVIGILA - Secretaría de Salud Municipal de Palmira.

Gráfico 6. Veinte primeras enfermedades de notificación obligatoria del 2020



Fuente: SIVIGILA - Secretaría de Salud Municipal de Palmira.



Salud

Anuario Estadístico De Palmira 2021

Tabla 9. Enfermedades de obligatoria notificación 2020

Eventos de Interés en Salud Pública	Total	Edad																				
		<1	1-4.	5-9.	10-14.	15-19	20-24	25-29	30-34	35-39	40-44	45-49	50-54	55-59	60-64	65-69	70-74	75-79	80-84	85-89	90-94	95-99+
Ira Por Virus Nuevo (Covid-19)	6365	7	71	64	98	192	469	793	807	661	583	497	463	433	362	274	200	177	95	74	31	14
Dengue	2720	47	296	556	610	364	201	160	114	101	61	51	33	40	22	25	18	7	6	8	0	0
Agresiones Por Animales Potencialmente Transmisores De Rabia	119	0	11	17	12	5	9	8	6	6	1	6	11	5	8	6	2	3	2	0	1	0
Vigilancia En Salud Pública De Las Violencias De Género	97	1	6	8	9	7	10	19	19	7	2	3	1	1	1	1	1	1	0	0	0	0
Tuberculosis	80	0	0	1	0	1	11	19	10	9	2	2	1	5	9	1	6	2	1	0	0	0
Enfermedades Huérfanas - Raras	72	7	9	12	12	5	6	5	4	1	0	0	1	1	2	0	2	3	2	0	0	0
Bajo Peso Al Nacer	69	0	0	0	1	9	23	21	11	3	1	0	0	0	0	0	0	0	0	0	0	0
Intento De Suicidio	59	0	0	0	7	21	8	9	3	3	0	2	0	0	0	2	2	0	0	2	0	0
Infección Respiratoria Aguda Grave Inusitada	50	0	0	0	0	0	2	0	1	1	3	4	3	2	11	5	8	6	3	1	0	0
Cáncer De La Mama Y Cuello Uterino	44	0	0	0	0	0	0	2	4	5	1	6	2	5	8	5	3	2	1	0	0	0
Varicela Individual	32	3	10	3	5	4	2	2	1	0	0	0	0	1	0	0	0	0	1	0	0	0
Parotiditis	28	0	0	1	0	4	4	7	3	3	1	2	1	2	0	0	0	0	0	0	0	0
Vih/Sida/Mortalidad Por Sida	23	0	0	0	0	0	4	4	4	3	3	2	1	0	2	0	0	0	0	0	0	0
Dengue Grave	22	0	2	4	10	2	0	0	0	1	0	1	0	0	1	0	1	0	0	0	0	0
Defectos Congénitos	18	18	0	0	0	0	0	0	0	0	0	0	0	0	0	0	0	0	0	0	0	0
Intoxicación	16	0	3	2	1	1	1	4	1	1	0	1	0	0	0	0	1	0	0	0	0	0
Defectos Congénitos	16	16	0	0	0	0	0	0	0	0	0	0	0	0	0	0	0	0	0	0	0	0
Mortalidad Perinatal Y Neonatal Tardía	12	12	0	0	0	0	0	0	0	0	0	0	0	0	0	0	0	0	0	0	0	0
Morbilidad Materna Extrema	10	10	0	0	0	0	0	0	0	0	0	0	0	0	0	0	0	0	0	0	0	0
Desnutrición Aguda En Menores De 5 Años	9	4	5	0	0	0	0	0	0	0	0	0	0	0	0	0	0	0	0	0	0	0
Hepatitis B, CY Coinfección Hepatitis BY Delta	7	0	0	0	0	0	0	1	1	1	0	0	0	1	2	0	0	1	0	0	0	0
Enfermedad Transmitida Por Alimentos O Agua (Eta)	6	0	0	0	0	0	4	2	0	0	0	0	0	0	0	0	0	0	0	0	0	0
Cáncer Infantil	6	0	2	0	2	2	0	0	0	0	0	0	0	0	0	0	0	0	0	0	0	0
Sífilis Gestacional	4	0	0	0	0	2	1	0	0	1	0	0	0	0	0	0	0	0	0	0	0	0
Lesiones Por Artefactos Explosivos (Pólvora Y Minas Antipersonal)	4	0	0	1	1	0	0	0	2	0	0	0	0	0	0	0	0	0	0	0	0	0
Malaria	4	0	0	0	0	2	1	1	0	0	0	0	0	0	0	0	0	0	0	0	0	0
Sífilis Congénita	3	3	0	0	0	0	0	0	0	0	0	0	0	0	0	0	0	0	0	0	0	0
Vigilancia Integrada De Muertes En Menores De Cinco Años	3	1	2	0	0	0	0	0	0	0	0	0	0	0	0	0	0	0	0	0	0	0
Leishmaniasis Cutánea	2	0	0	0	0	0	1	0	0	1	0	0	0	0	0	0	0	0	0	0	0	0
Leptospirosis	1	0	0	0	0	1	0	0	0	0	0	0	0	0	0	0	0	0	0	0	0	0
Lepra	1	0	0	0	0	0	0	0	0	0	1	0	0	0	0	0	0	0	0	0	0	0
Chikunguña	1	0	0	0	0	0	0	0	0	0	0	0	0	1	0	0	0	0	0	0	0	0
Evento Adverso Grave Posterior A La Vacunación	1	0	1	0	0	0	0	0	0	0	0	0	0	0	0	0	0	0	0	0	0	0
Hepatitis A	0	0	0	0	0	0	0	0	0	0	0	0	0	0	0	0	0	0	0	0	0	0
Accidente Ofídico	0	0	0	0	0	0	0	0	0	0	0	0	0	0	0	0	0	0	0	0	0	0
Exposición A Flúor	0	0	0	0	0	0	0	0	0	0	0	0	0	0	0	0	0	0	0	0	0	0
Fiebre Tifoidea Y Paratifoidea	0	0	0	0	0	0	0	0	0	0	0	0	0	0	0	0	0	0	0	0	0	0
Lesiones De Causa Externa	0	0	0	0	0	0	0	0	0	0	0	0	0	0	0	0	0	0	0	0	0	0
Mortalidad Materna - Datos Básicos	0	0	0	0	0	0	0	0	0	0	0	0	0	0	0	0	0	0	0	0	0	0

Fuente: SIVIGILA - Secretaría de Salud Municipal de Palmira.



Salud

Anuario Estadístico De Palmira 2021

La desagregación de los casos de IRA por virus nuevo (COVID-19) indica que la afectación es mayor en población adulta, seguida por adultos mayores y jóvenes; en tanto el mayor número de casos de dengue se concentra en adolescentes y niños (ver gráfico 7).

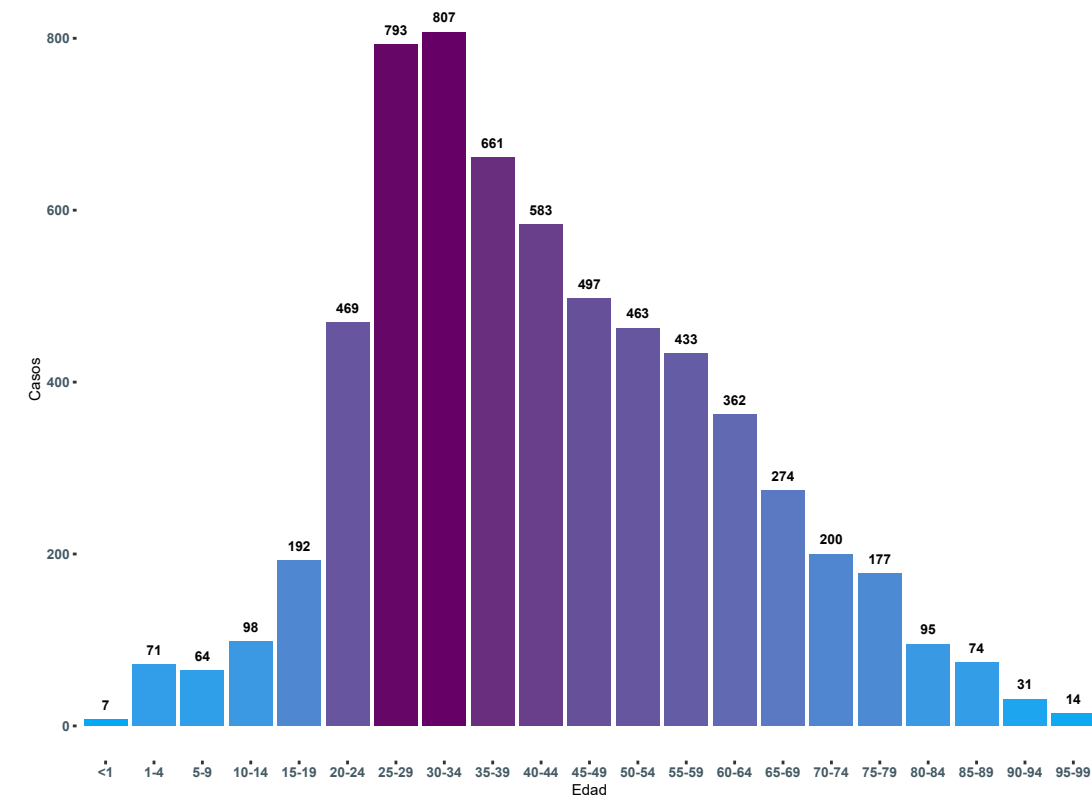
Gráfico 7. Veinte primeras enfermedades de notificación obligatoria del 2020 por momento del ciclo vital

Enfermedades	Primera infancia	Niñez	Adolescencia	Juventud	Adultez	Vejez
Ira Por Virus Nuevo (Covid-19) -	78	64	290	1 262	3 444	1 227
Dengue -	343	556	974	361	400	86
Agresiones Por Animales Potencialmente Transmisores De Rabia -	11	17	17	17	35	22
Vigilancia En Salud Pública De Las Violencias De Género -	7	8	16	29	33	4
Tuberculosis -	0	1	1	30	29	19
Enfermedades Huérfanas - Raras -	16	12	17	11	7	9
Bajo Peso Al Nacer -	0	0	10	44	15	0
Intento De Suicidio -	0	0	28	17	8	6
Infección Respiratoria Aguda Grave Irreg Inusitada -	0	0	0	2	14	34
Cáncer De La Mama Y Cuello Uterino -	0	0	0	2	23	19
Defectos Congénitos -	34	0	0	0	0	0
Varicela Individual -	13	3	9	4	2	1
Parotiditis -	0	1	4	11	12	0
Vih/Sida/Mortalidad Por Sida -	0	0	0	8	13	2
Dengue Grave -	2	4	12	0	2	2
Intoxicación -	3	2	2	5	3	1
Mortalidad Perinatal Y Neonatal Tardía -	12	0	0	0	0	0
Morbilidad Materna Extrema -	10	0	0	0	0	0
Desnutrición Aguda En Menores De 5 Años -	9	0	0	0	0	0

Fuente: SIVIGILA - Secretaría de Salud Municipal de Palmira.

En particular, el 52,49% (n=3.341) de casos de IRA por virus nuevo (COVID-19) se concentra en población de 25 a 49 años de edad (ver gráfico 8).

Gráfico 8. Casos IRA por virus nuevo (COVID-19)



Fuente: SIVIGILA - Secretaría de Salud Municipal de Palmira.



Salud

Anuario Estadístico De Palmira 2021

3.5. VACUNACIÓN AÑO 2020

Las tablas de este apartado presentan las coberturas de vacunación para los biológicos considerados, desagregados por grupos de edad.

Tabla 10. Esquema de vacunación menores de 1 año

Nombre Vacuna	Suceptibles	Dosis	Porcentaje
Bcg Recien Nacido (De 0 Hasta 29 Días) + Menor Un Año (A Partir De 1 Mes Hasta 11 Meses 29 Días) Unica	3.082	3.169	102,82
Hepatitis B Recien Nacido (Hasta 29 Días) (Primeras 12 Horas)	3.082	3.131	101,59
Hepatitis B Recien Nacido (Hasta 29 Días) Despues De Las Primeras 12 Horas	3.082	1	0,03
Hb Recien Nacido (Hasta 29 Días) (Primeras 12 Horas) + Despues De Las Primeras 12 Horas	3.082	3.132	101,62
Antipolio Inactivada (Vip) Parenteral-< De 1 Año- 1A	3.082	2.988	96,95
(Vip) Parenteral - < 1 Año - 2A	3.082	2.878	93,38
Polio < De 1 Año 3Ras Dosis	3.082	2.769	89,84
Penta Menor De Un Año 1Ras	3.082	2.983	96,79
Penta Menor De Un Año 2Das	3.082	2.883	93,54
Penta Menor De Un Año 3Ras	3.082	2.776	90,07
Rotavirus De 2 A 3 Meses 21 Días 1Ras	3.082	2.905	94,26
Rotavirus De 4 A 11 Meses 29 Días 2A	3.082	2.851	92,5
Flu De 6 A 11 Meses 1A	3.082	2.520	81,77
Flu De 6 A 11 Meses 2A	3.082	1.778	57,69
Neumo (2 A 11 Meses 29 Días) 1As Dosis	3.082	3.020	97,99
Neumo (2 A 11 Meses 29 Días) 2As Dosis	3.082	2.861	92,83

Fuente: Secretaría de Salud Municipal de Palmira.

Tabla 11. Esquema de vacunación 1 año de edad

Nombre Vacuna	Suceptibles	Dosis	Porcentaje
Srp (T.V.) De Un Año-D. Única	3.433	2.893	84,27
Ha- 1 Año Unica	3.433	2.904	84,59
Varicela De 1 Año- D. Única	3.433	2.897	84,39

Fuente: Secretaría de Salud Municipal de Palmira.

Tabla 12. Esquema de vacunación niños 1 y 2 años de edad

Nombre Vacuna	Suceptibles	Dosis	Porcentaje
Neumo De 12 Meses A 23 Meses Ref.	3.433	2.823	82,23
Neumo De 12 Meses A 23 Meses-1Ras	3.433	19	0,55
Neumo De 12 Meses A 23 Meses- 2Das	3.433	25	0,73
F.A. 1 Año (18 Meses De Edad)-Dosis Unica	3.433	2.494	72,65
Neumo De 24 Meses A 47 Meses- Unica	3.433	37	1,08
Vop Al Año De La 3Ra Dosis (De 18 A 23 Meses)- 1Er. Ref.	3.433	2.492	72,59
Dpt 1Er Ref. Al Año De La 3Ra Dosis	3.433	2.787	81,18
Flu De 12 A 23 Meses 2A + Unica	3.433	2.219	64,64

Fuente: Secretaría de Salud Municipal de Palmira.

Tabla 13. Esquema de vacunación niños 5 años de edad

Nombre Vacuna	Suceptibles	Dosis	Porcentaje
Vop 5 Años 2Do. Ref.	3.771	3.164	83,9
Dpt 2Do. Ref. 5 Años	3.771	3.164	83,9
Tv 2Do Ref. 5 Años	3.771	3.183	84,41
Varicela De 5 Años Ref.	3.771	2.918	77,38

Fuente: Secretaría de Salud Municipal de Palmira.



Salud

Anuario Estadístico De Palmira 2021

Tabla 14. Esquema de vacunación niñas de 9 años de edad

Nombre Vacuna	Suceptibles	Dosis	Porcentaje
Vph 2A Dosis	2554	136	5,32
Vph Niñas De 9 Años 1A Dosis	2554	519	20,32

Fuente: Secretaría de Salud Municipal de Palmira.

Tabla 15. Esquema de vacunación adultos mayores de 60 años de edad

Nombre Vacuna	Suceptibles	Dosis	Porcentaje
"Flu De 60 Años Y Mas U."	17.762	7.409	41,71

Fuente: Secretaría de Salud Municipal de Palmira.

Tabla 16. Esquema de vacunación mujeres en estado gestación

Nombre Vacuna	Suceptibles	Dosis	Porcentaje
Tdap Acelular de 10 Años y Más * Gestantes Única Dosis en Cada Embarazo	3.082	2.604	84,5

Fuente: Secretaría de Salud Municipal de Palmira.

3.6. NATALIDAD

Como se evidencia en la tabla 17, la tasa de natalidad del municipio presentó crecimiento entre 2014 y 2017 y, a partir del año siguiente, se encuentra en decrecimiento. De esta manera, para el año 2020 se registraron 3.302 nacimientos, de los cuales el 50.7% corresponden a niñas y el 49.3% a niños.

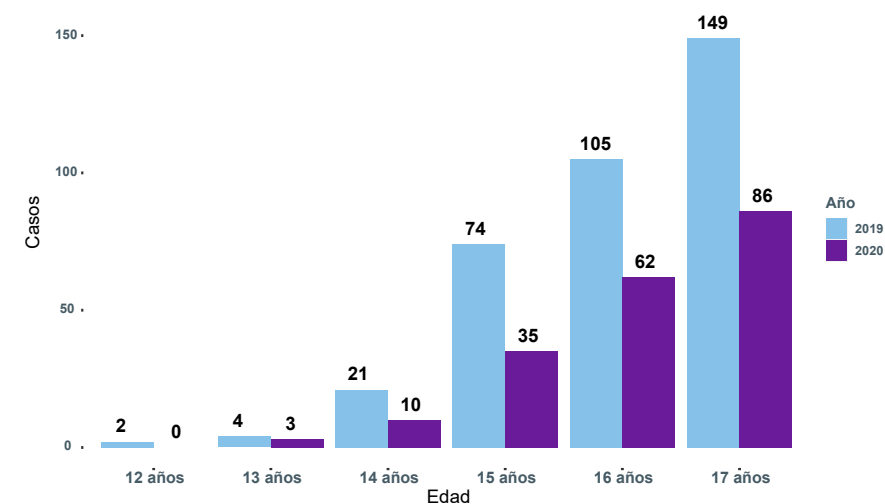
Tabla 17. Natalidad en el municipio 2014 - 2020

Año	Niñas		Niños		Total	Población	Tasa de Natalidad
	#	%	#	%			
2014	1.674	49,8	1.685	50,2	3.359	302.741	11,1
2015	2.076	0,5	1.870	47,4	3.946	304.735	12,9
2016	2.012	48,8	2.113	51,2	4.125	306.706	13,4
2017	2.013	48,2	2.160	51,8	4.173	308.669	13,5
2018	1.933	49,0	2.010	51,0	3.943	349.294	11,3
2019	1591	48,0	1.722	60,7	3.313	352.016	9,4
2020	1675	50,7	1.627	49,3	3.302	354.285	9,3

Fuente: Estadísticas vitales, DANE.

Por edad de la madre, el gráfico 9 reporta 196 nacimientos en mujeres menores de 18 años, que representan el 6% del total de nacimientos para ese año. En comparación con 2019, se observa menor cantidad de casos al desagregar por edades simples.

Gráfico 9. Embarazo en adolescentes 2019 - 2020



Fuente: Secretaría de Salud Municipal de Palmira.



Salud

Anuario Estadístico De Palmira 2021

3.7 ORGANIGRAMA DE LA RED DE SERVICIOS DE SALUD

En el territorio municipal hacen presencia 12 Entidades Promotoras de Salud (EPS), 10 de las cuales cubren indistintamente población de los regímenes contributivo y subsidiado; 28 Instituciones Prestadoras de Salud (IPS) y 36 centros o puestos de salud de la Empresa Social del Estado (ESE) Hospital Raúl Orejuela Bueno, como se aprecia en las tablas 18, 19 y 20.

Tabla 18. EPS presentes en el municipio por régimen de aseguramiento, 2020

Nombre	Dirección	Régimen
COOMEVA	Cl. 32 #27	Contributivo-Subsidiado
S.O.S.	Cl. 32 25-46	Contributivo-Subsidiado
SALUD TOTAL	Cra 31 30-72	Contributivo-Subsidiado
COMFENALCO	Cl. 27 #84	Contributivo-Subsidiado
SANITAS	Cra. 30 30-69	Contributivo-Subsidiado
SURA	Calle. 64 N° 5 B - 146 30	Contributivo-Subsidiado
COSMITET	Cra. 32 #63	Contributivo
NUEVA EPS	Cl. 27 2-91	Contributivo-Subsidiado
EMSSANAR	Cra. 27 #37	Subsidiado
COMPENSAR	Cra. 66 #12-126 #12-2	Contributivo
COMPENSAR	Cra. 66 #12-126 #12-3	Subsidiado
FAMISANAR	Cra. 44 # 6B-35	Contributivo
FAMISANAR	Cra. 44 # 6B-36	Subsidiado
COOSALUD	Cra. 41 #5C - 58	Contributivo
COOSALUD	Cra. 41 #5C - 59	Subsidiado

Fuente: Elaboración propia con datos de la Secretaría Municipal de Salud con corte al 31 de diciembre de 2020.

Tabla 19. IPS ubicadas en el municipio, 2020

Nombre	Dirección
C. Palma Real	Carrera 28 44-34
C. Palmira	Carrera 31 31-62
C. Comfandi	Calle 32 21-74
Sinergia Global Salud	Carrera 28 44 - 73
Unidad Integral en Salud - UIS PALMIRA	Carrera 28 44-34
IPS Coemssanar	ClI 32a N 30-22
IPS Cosmitet	Cra 32 N°30-63
IPS Vivir Sanación y Vida	Cra 24 N° 22 - 65
IPS Saludcom	Carrera 29 32-107
IPS Unisalud	Carrera 32 Chapinero Vía Candelaria
EPAMSCAS PALMIRA	Calle 31 Via Pradera
Sanidad Policía	Cra 28 Calle 47
Clínica de Excelencia Santa Helena LTDA	Carrera 24 33-70
Centro Medico Popular Ips SAS	Cl 34 Esquina, Cra. 28
Elmer Arboleda Cia S En Cs	Carrera 31 No. 31-23
Sanidad Portuaria Albonar Palmira	Aeropuerto Alfonso Bonilla Aragón
Batallón De Ingenieros No 3 Cr Agustín Codazzi	Avenida Carrera 31
Asistencia En Servicios De Salud Integrales SA PA	Cra. 28 37-2 A 37-78
Virreysolis IPS SA Palmira	Calle 37 A No.27 -55
CAC Santa Barbara Urgencias	Cra. 35 32-04
Paola Andrea Rada Cruz	Cl. 37a 27-29
AIC Atención Integral En Casa SAS	Cl. 27 33-32
Clínica De Alta Complejidad Santa Barbara	Calle 31 44 - 239
Gesencro SAS	Cl. 37a 27-29
GYO Medical Ips - Palmira	Carrera 29 No. 39-51
Tian IPS SAS	Cra. 26 32-124
Todomed Ltda Salud Mental	Cl. 32a 31 - 02
Universidad Antonio Nariño Sede Palmira	Calle 42 Palmira

Fuente: Elaboración propia con datos de la Secretaría Municipal de Salud con corte al 31 de diciembre de 2020.



Salud

Anuario Estadístico De Palmira 2021

Tabla 20. Centros y puestos de salud del municipio, 2020

Zona	Comuna	Nombre	Dirección
Urbana	1	Puesto De Salud Zamorano	Cra 31 58 03
	1	Cab Comuna I	Lote Calle 57 Carrera 44 Y 45
	1	Puesto De Salud Coronado	Calle 61 38 20
	2	Puesto De Salud La Orlidia	La Orlidia
	3	Hospital Raul Orejuela Bueno E.S.E - Sede San Vicente	Carrera 29 No. 39-51
	3	E.S.E. Hospital Raúl Orejuela Bueno	Calle 36 No. 39-75 La Emilia
	5	Centro De Salud San Pedro	Cl 36 # 11-44
	5	Puesto De Salud Municipal	Cra 3e # 31-45
Rural	7	Centro De Salud Sesquicentenario	Calle 11 # 25n-86
	7	Puesto De Salud Los Libertadores	Cl 27 # 22-05
	8	Puesto De Salud La Acequia	La Acequia
	8	Puesto De Salud La Torre	La Torre- Puesto De Salud Ubicado Enseguida A La Oficina Del Acueducto
	8	Puesto De Salud Matapalo	Matapalo
	8	Puesto De Salud Obando	Obando
	8	Centro De Salud Rozo	Rozo
	9	Puesto De Salud La Herradura	La Herradura
	9	Puesto De Salud Palmaseca	Palmaseca
	10	Puesto De Salud Caucaseco	Caucaseco
	10	Puesto De Salud De Guanabanal	Corregimiento De Guanabanal
	10	Puesto De Salud La Dolores	Corregimiento La Dolores
	10	Puesto De Salud Juanchito	Juanchito
	11	Puesto De Salud Bolo La Italia	Bolo La Italia
	11	Puesto De Salud Bolo San Isidro	Bolo San Isidro
	12	Puesto De Salud Amaime	Amaime
	12	Puesto De Salud De Boyacá	Corregimiento De Boyacá
	12	Puesto De Salud La Pampa	Corregimiento La Pampa
	13	Puesto De Salud Barrancas	Barrancas
	13	Puesto De Salud Guayabal	Kilómetro 3 N. 19-189
	13	Puesto De Salud Tablones	Tablones
	13	Puesto De Salud Tienda Nueva	Tienda Nueva
	14	Puesto De Salud La Buitrera	La Buitrera
	15	Puesto De Salud Combia	Combia
	16	Puesto De Salud La Nevera	La Nevera
	16	Puesto De Salud La Quisquina	La Quisquina
	16	Puesto De Salud De Potrerillo	Potrerrillo
	16	Puesto De Salud Tenjo	Tenjo

Fuente: Elaboración propia con datos de la Secretaría Municipal de Salud con corte al 31 de diciembre de 2020.





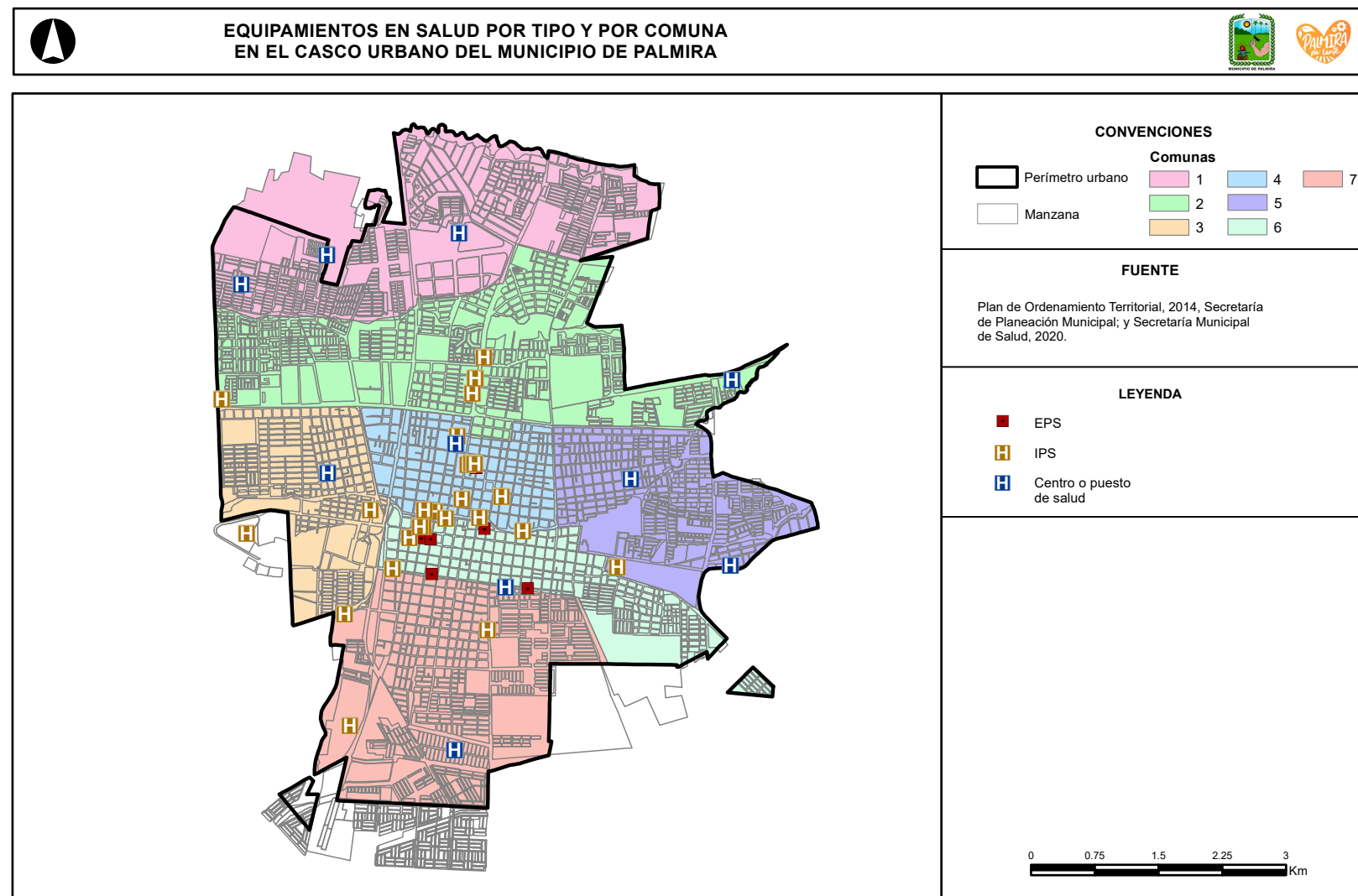
Salud

Anuario Estadístico De Palmira 2021

La ubicación de los equipamientos de salud en el municipio, ilustrada en los mapas 1 y 2, muestra que las sedes administrativas de las EPS y las IPS privadas tienden a concentrarse al centro del casco urbano, en las comunas 2, 4 y 6, y no tienen presencia en la zona rural del municipio; en contraste con los centros o puestos de salud, administrados por la ESE municipal, que, aunque menos frecuentes, están emplazados a lo largo del perímetro urbano y entre el centro y occidente de la zona rural.

Fuente: Elaboración propia con datos de la Secretaría Municipal de Salud de Palmira, 2020. Nota: Aunque Sura, Compensar, Famisanar y Coosalud están reportadas como EPS en el municipio, las direcciones aportadas están por fuera del mismo, por lo que no se visualizan en el presente mapa.

Mapa 1





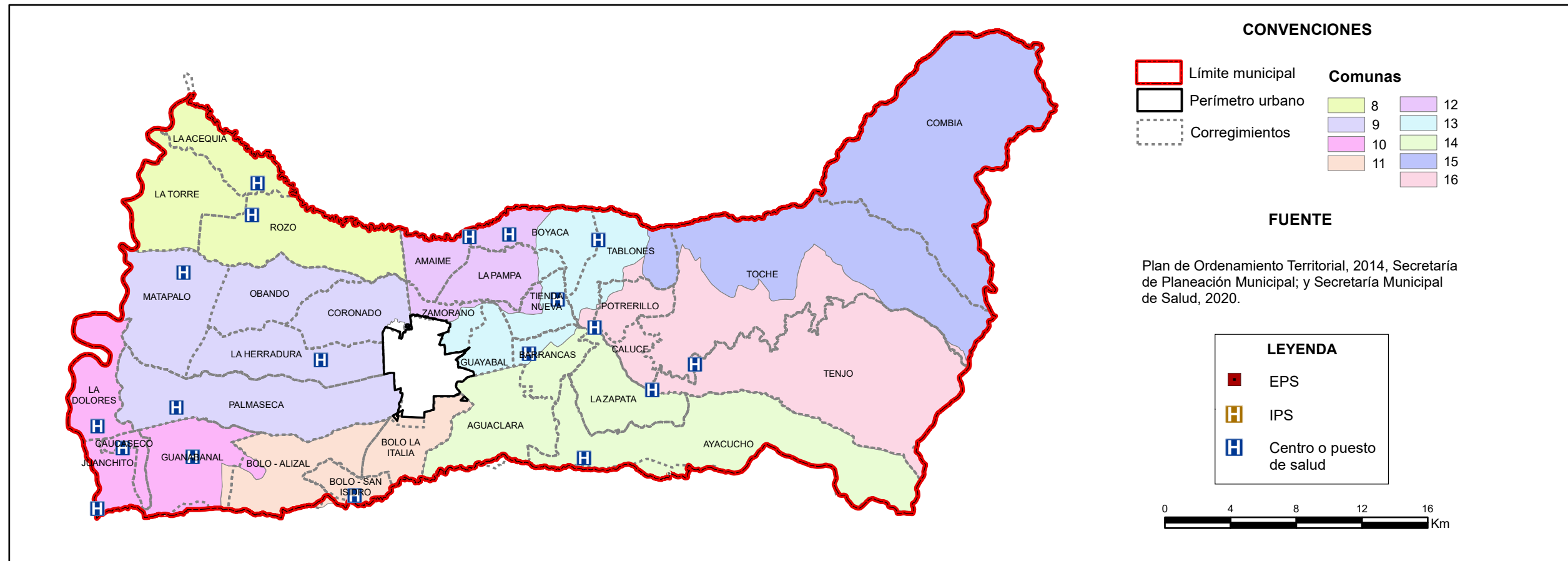
Salud

Anuario Estadístico De Palmira 2021

Mapa 2



EQUIPAMIENTOS EN SALUD POR TIPO Y POR COMUNA EN LA ZONA RURAL DEL MUNICIPIO DE PALMIRA



Fuente: Elaboración propia con datos de la Secretaría Municipal de Salud de Palmira, 2020. Nota: En este mapa no se visualizan los puestos de salud de Bolo La Italia, Combia, La Pampa, Guayabal, La Quisquina, La Torre y Obando, dado que no fue posible su ubicación precisa.