



INFORME DINÁMICA EMPRESARIAL

ENERO - JUNIO
2024



**DINÁMICA EMPRESARIAL
PALMIRA, CANDELARIA, FLORIDA Y PRADERA ENERO-JUNIO 2024**

CÁMARA DE COMERCIO DE PALMIRA

Guillermo Arturo Lizarazo Yovanni
Presidente Ejecutivo

EQUIPO TÉCNICO

John Hardy García Ortiz
Director de Competitividad

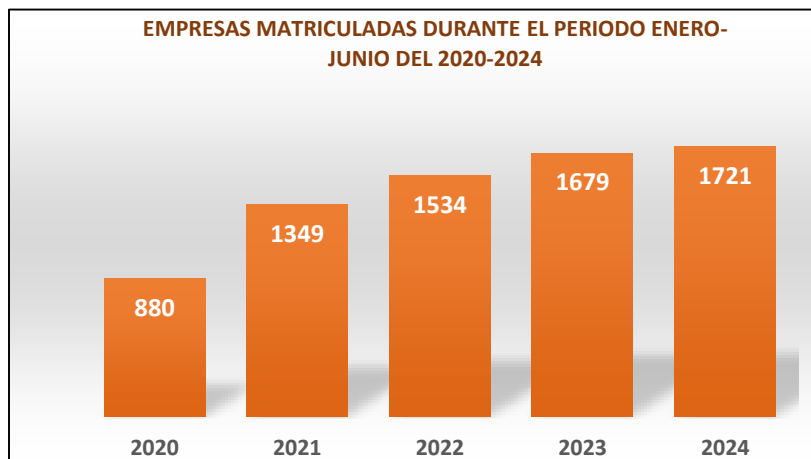
Valeria Hernández Carmona
Asistente de Competitividad

Agosto 2024

CONTENIDO

- EMPRESAS MATRICULADAS DURANTE EL PERIODO ENERO-JUNIO DEL 2020-2024 4**
- EMPRESAS MATRICULADAS SEGÚN ENTE JURIDICO ENERO- JUNIO 2024 4
- EMPRESAS MATRICULADAS POR MUNICIPIO ENERO- JUNIO 2024 4
- EMPRESAS MATRICULADAS POR SECTOR ECONÓMICO Y TAMAÑO ENERO- JUNIO 2024 5**
- EMPRESAS MATRICULADAS POR SECTOR ECONÓMICO Y MUNICIPIO ENERO- JUNIO 2024... 6**
- EMPRESAS RENOVADAS DURANTE EL PERIODO ENERO-JUNIO DEL 2020-2024..... 7**
- EMPRESAS RENOVADAS SEGÚN ENTE JURIDICO ENERO- JUNIO 2024..... 7
- EMPRESAS RENOVADAS POR MUNICIPIO ENERO-JUNIO 2023 7
- EMPRESAS CANCELADAS DURANTE EL PERIODO ENERO-JUNIO DEL 2021-2024..... 8**
- EMPRESAS CANCELADAS SEGÚN ENTE JURIDICO ENERO- JUNIO 2024..... 8**
- EMPRESAS CANCELADAS POR MUNICIPIO ENERO-JUNIO 2024 8

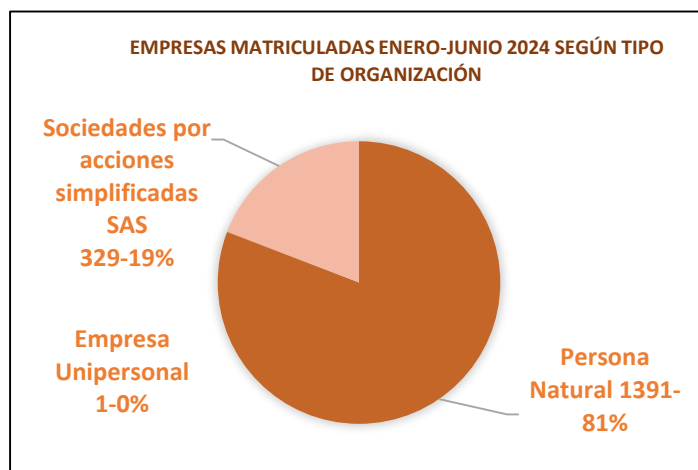
EMPRESAS MATRICULADAS DURANTE EL PERIODO ENERO-JUNIO DEL 2020-2024



En el primer semestre del presente año (2024), la cantidad de empresas nuevas matriculadas en la Cámara de Comercio de Palmira fueron 1.721, presentando un aumento de 2,5% respecto al primer semestre del año anterior.

EMPRESAS MATRICULADAS SEGÚN ENTE JURIDICO ENERO- JUNIO 2024

De las empresas nuevas que se matricularon en el primer semestre del 2024, el 81% pertenecen al ente jurídico de Persona Natural y el 19% a Sociedades por Acciones Simplificadas (S.A.S). Lo que demuestra un incremento en las matriculas de S.A.S comparadas con el mismo semestre del año anterior.

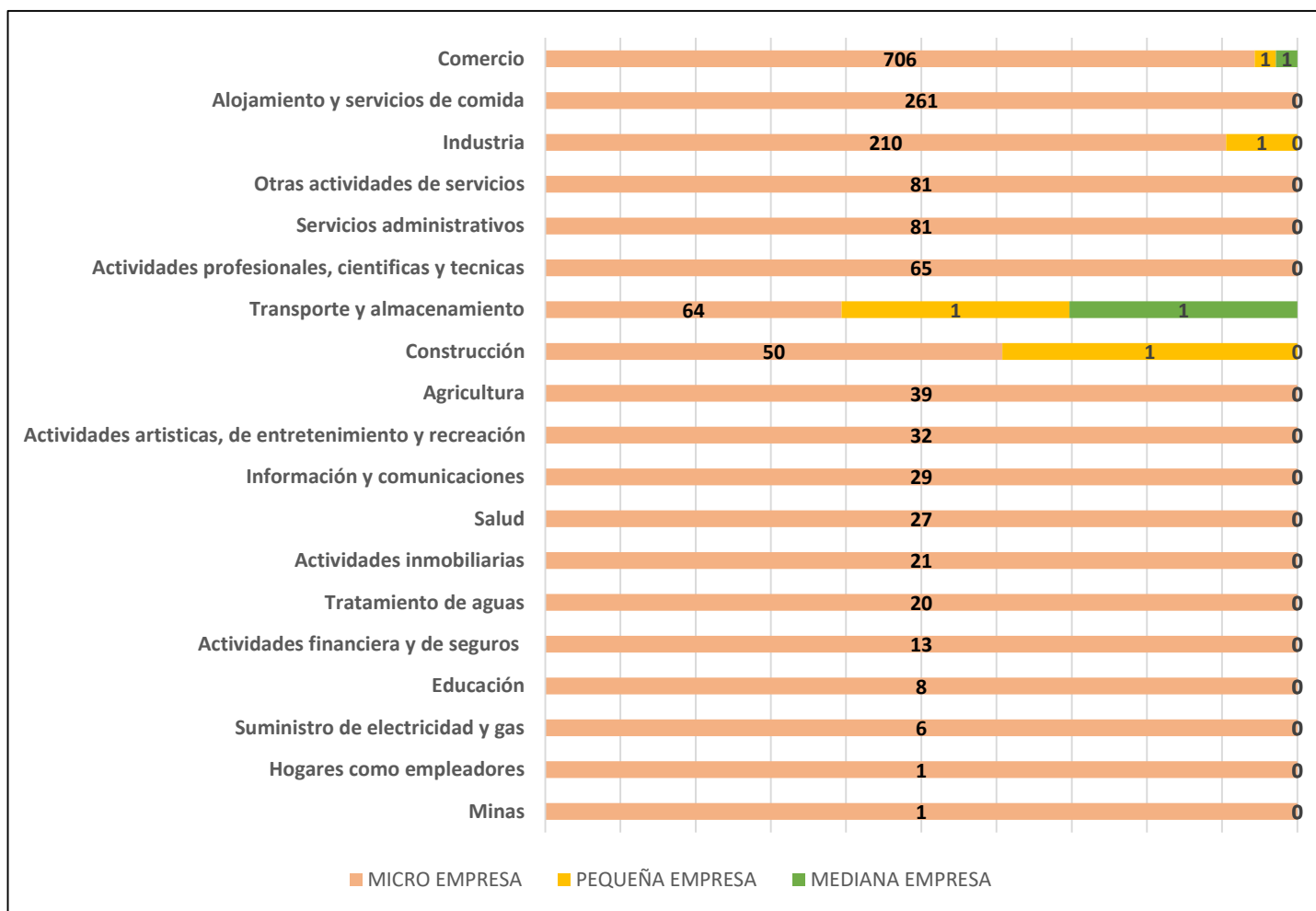


EMPRESAS MATRICULADAS POR MUNICIPIO ENERO- JUNIO 2024



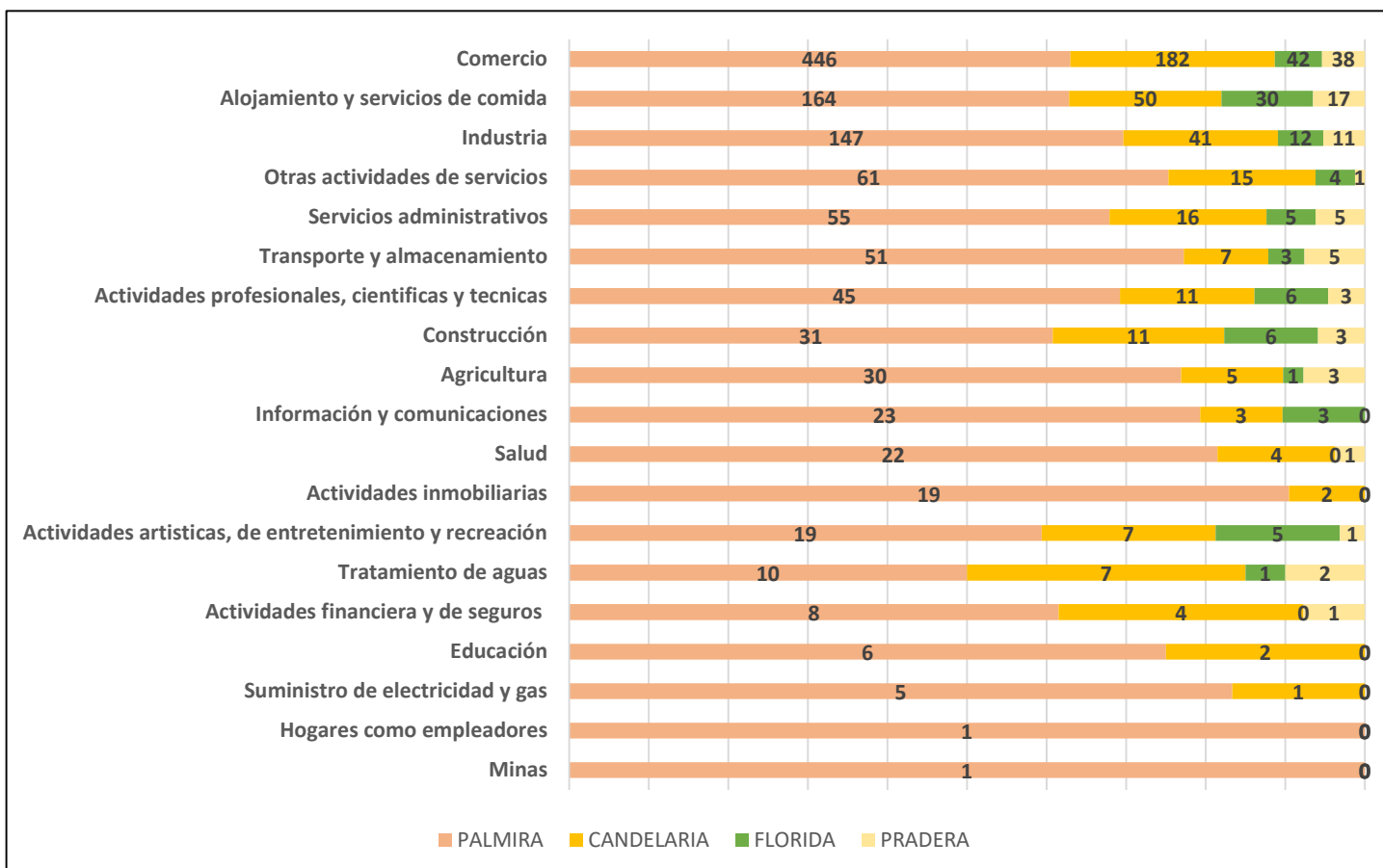
De acuerdo a la cantidad de empresas nuevas matriculadas en la Cámara de Comercio de Palmira en el primer semestre del 2024, 1.143 pertenecen a Palmira, 369 a Candelaria, 118 a Florida y 91 a Pradera.

EMPRESAS MATRICULADAS POR SECTOR ECONÓMICO Y TAMAÑO ENERO- JUNIO 2024



Los tres sectores que predominan en las empresas matriculadas entre enero y junio de 2024 son: **Comercio**, **Alojamiento y Servicios de Comida** e **Industria**, en estos sectores y en la totalidad predomina el tamaño Microempresa, la participación de las pequeñas y medianas empresas es de 0,23% y 0,11% respectivamente.

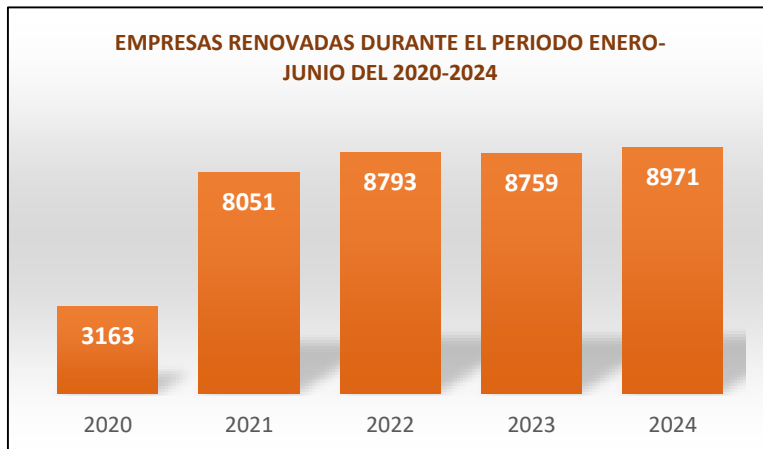
EMPRESAS MATRICULADAS POR SECTOR ECONÓMICO Y MUNICIPIO ENERO- JUNIO 2024



En todos los sectores económicos el municipio que tiene mayor participación en las empresas matriculadas entre enero y junio de 2024 es **Palmira** con el 66,4%, seguido de **Candelaria** con el 21,4%, y **Florida** y **Pradera** con el 6,9% y el 5,3% respectivamente.

EMPRESAS RENOVADAS DURANTE EL PERIODO ENERO-JUNIO DEL 2020-2024

En el primer semestre del presente año (2024), la cantidad de empresas que renovaron su matrícula mercantil en la Cámara de Comercio de Palmira fue de 8.971, presentando un aumento de 2,4% respecto al primer semestre del año anterior.



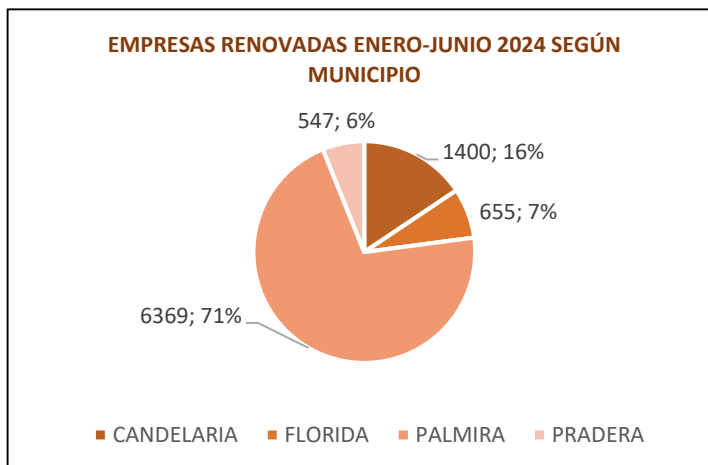
EMPRESAS RENOVADAS SEGÚN ENTE JURIDICO ENERO- JUNIO 2024



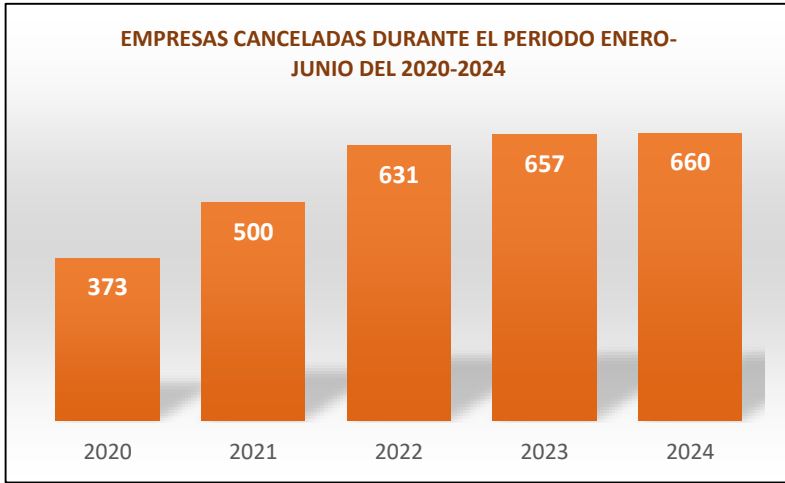
De las empresas que renovaron su matrícula en el primer semestre del 2024 el 71% pertenecen al ente jurídico de Persona Natural, el 26% a Sociedades por Acciones Simplificadas (S.A.S). Las demás empresas que pertenecen a otros entes jurídicos tienen una participación por debajo de 1,2%.

EMPRESAS RENOVADAS POR MUNICIPIO ENERO-JUNIO 2023

De acuerdo a la cantidad de empresas renovadas en la Cámara de Comercio de Palmira en el primer semestre del 2024, el 71% pertenecen a Palmira, 16% a Candelaria, 7% a Florida y el 6% a Pradera.



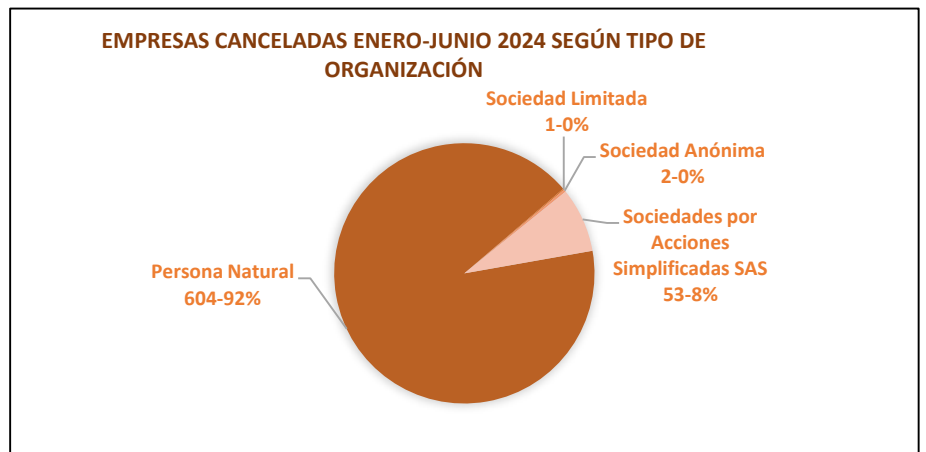
EMPRESAS CANCELADAS DURANTE EL PERIODO ENERO-JUNIO DEL 2021-2024



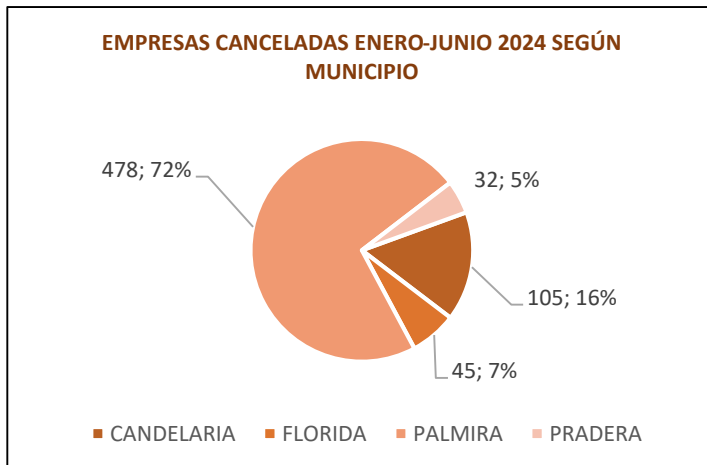
En el primer semestre del presente año (2024), la cantidad de empresas que cancelaron su matrícula mercantil en la Cámara de Comercio de Palmira fue de 660, presentando un aumento de 0,4% respecto al primer semestre del año anterior.

EMPRESAS CANCELADAS SEGÚN ENTE JURIDICO ENERO- JUNIO 2024

De las empresas que cancelaron su matrícula en el primer semestre del 2024 el 92% pertenecen al ente jurídico de Persona Natural, el 8% a Sociedades por Acciones Simplificadas (S.A.S). Las demás empresas que pertenecen a otros entes jurídicos tienen una participación por debajo de 0,5%.



EMPRESAS CANCELADAS POR MUNICIPIO ENERO-JUNIO 2024



De acuerdo a la cantidad de empresas que cancelaron su matrícula en la Cámara de Comercio de Palmira en el primer semestre del 2024, el 72% pertenece a Palmira, el 16% a Candelaria, y el 7 y 5% a Florida y Pradera respectivamente.